

# Comgest Growth Global GBP U Acc

## Categoria Morningstar™

Azionari Internazionali Large Cap Growth

## Benchmark Morningstar

Morningstar Global Growth Target Market

Exposure NR USD

Usato nel Report

## Benchmark Dichiarato

MSCI ACWI NR USD

## Morningstar Rating™

★★★★

### Obiettivo d'Investimento Dichiarato

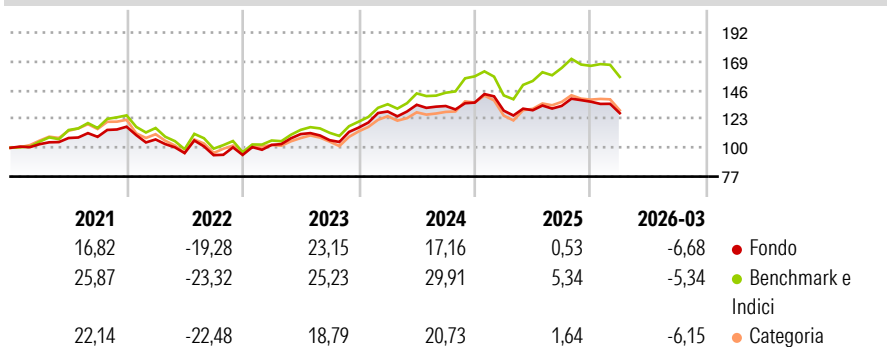
L'obiettivo del Fondo è aumentare il proprio valore (crescita del capitale) nel lungo periodo. Il Fondo mira a conseguire tale obiettivo investendo in un portafoglio di società internazionali e diversificate con crescita a lungo termine. Il Fondo investirà su base globale in azioni e azioni privilegiate emesse da società quotate o negoziate su mercati regolamentati. Il Fondo investirà almeno il 51% del proprio patrimonio in azioni e azioni privilegiate. Sebbene il Fondo investa principalmente in azioni e altri titoli correlati ad azioni, può investire anche in titoli obbligazionari "investment grade" emessi o garantiti dal governo di uno stato membro dell'Unione europea, di Australia, Canada, Giappone, Nuova Zelanda, Norvegia, Svizzera,...

### Misure di Rischio

3Y Alpha	-4,38	3Y Sharpe Ratio	0,44
3Y Beta	0,87	3Y Std Dev	11,69
3Y R-Squared	86,39	3Y Risk	-Med
3Y Info Ratio	-1,28	5Y Risk	-Med
3Y Tracking Error	5,02	10Y Risk	Basso

Basati su Morningstar Global Growth Target Market Exposure NR USD (dove applicabile)

### Rendimenti



### Rend. Cumulati %

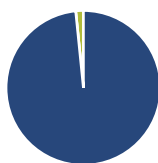
	Fondo	Bmk	Cat
3-Mesi	-6,20	0,56	-2,65
6-Mesi	-2,55	4,09	0,43
1-Anno	9,61	32,53	18,95
3-Anni Ann.ti	9,03	17,86	10,37
5-Anni Ann.ti	4,80	9,47	4,53
10-Anni Ann.ti	9,70	12,39	9,21

Rendimenti aggiornati al 15/04/2026

### Rendimenti

	Q1	Q2	Q3	Q4
2026	-6,68	-	-	-
2025	-4,73	0,25	2,67	2,52
2024	11,06	4,14	-0,72	2,04
2023	8,48	8,43	-4,38	9,49
2022	-8,69	-10,23	-1,74	0,22

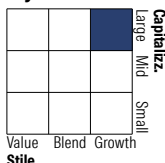
### Portafoglio 31/03/2026



#### Asset Allocation %

● Azioni	98,40
● Obbligazioni	0,00
● Liquidità	1,60
● Altro	0,00

#### Style Box Azionaria

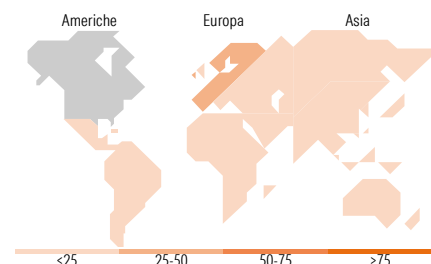


#### Mkt Cap %

Fondo	67,48
Giant	21,19
Large	11,33
Medium	0,00
Small	0,00
Micro	0,00

#### Capitalizzazione media di mercato

Fondo	269.719,75
Ave Mkt Cap USD	75



### Titoli principali

Nome	Settore	%
Taiwan Semiconductor...	🏭	8,80
Johnson & Johnson	🏥	5,88
Alphabet Inc Class A	💻	5,09
Microsoft Corp	💻	5,04
Visa Inc Class A	💳	4,91
Linde Ord	—	4,41
S&P Global Inc	🏠	3,87
Air Liquide SA	🏭	3,82
Experian PLC	⚙️	3,67
Amazon.com Inc	📦	3,65
% Primi 10 Titoli sul Patrimonio		49,14
Numero Complessivo di Titoli Azionari		36
Numero Complessivo di Titoli Obbligazionari		0

### Distribuzione Settoriale %

	Fondo
<b>Ciclico</b>	<b>23,46</b>
🏭 Materie Prime	4,20
🛒 Beni di Consumo Ciclici	8,23
🏦 Finanza	11,03
🏠 Immobiliare	-
<b>Sensibile</b>	<b>46,58</b>
📡 Telecomunicazioni	6,11
⚡ Energia	-
🏭 Beni Industriali	10,38
💻 Tecnologia	30,08
<b>Difensivo</b>	<b>29,96</b>
🛡️ Beni Difensivi	3,11
🏥 Salute	26,85
🏠 Servizi di Pubblica Utilità	-

### Ripartizione Geografica %

	Fondo
<b>America</b>	<b>50,60</b>
Stati Uniti	49,71
Canada	0,00
America Latina e Centrale	0,89
<b>Europa</b>	<b>34,57</b>
Regno Unito	3,73
Europa Occidentale - Euro	26,24
Europa Occidentale - Non Euro	4,60
Europa dell'Est	0,00
Africa	0,00
Medio Oriente	0,00
<b>Asia</b>	<b>14,82</b>
Giappone	5,88
Australasia	0,00
Asia - Paesi Sviluppati	8,94
Asia - Emergente	0,00

### Anagrafica

Società di Gestione	Comgest Asset Management Intl Ltd	Patrimonio Classe (Mln)	1,81 GBP	Investimento Min. Ingresso	-
Telefono	-	(15/04/2026)		Investimento Min. Successivo	-
Web	-	Domicilio	IRLANDA	T.E.R.	0,92%
Data di Partenza	29/03/2017	Valuta del Fondo	GBP	Spese correnti	0,93%
Nome del Gestore	Laure Négier	UCITS	Si	Commissione di incentivo	-
		Inc/Acc	Acc		

# Comgest Growth Global GBP U Acc

---

	Zak Smerczak	ISIN	IE00BYYLQ538
	Alexandre Narboni		
Data Inizio Gestione	02/07/2019		
NAV <small>(15/04/2026)</small>	GBP 40,26		
Patrimonio Netto (Mln)	647,37 USD		
<small>(31/03/2026)</small>			