

FTGF Brandywine Global Income Optimiser Fund Class E Euro Accumulating

Categoria Morningstar™
(Hedged)

Hedged

Benchmark Morningstar

Morningstar Global Core Bond GR Hedged

EUR

Usato nel Report

Benchmark Dichiarato

Bloomberg Multiverse TR Hdg USD

Morningstar Rating™

★★

Obiettivo d'Investimento Dichiarato

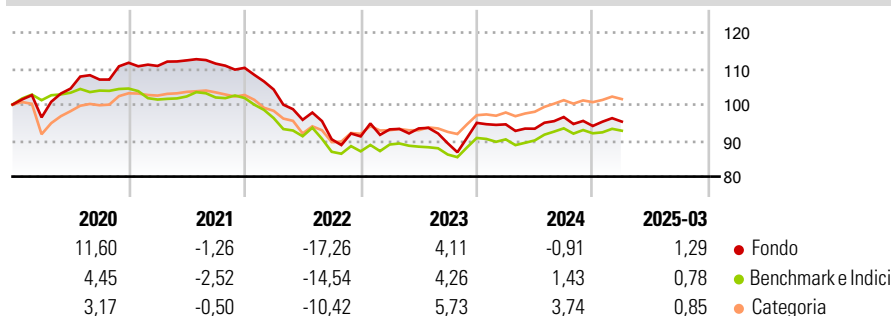
L'obiettivo del fondo consiste nel generare reddito in tutte le condizioni di mercato, pur salvaguardando il proprio valore. Il fondo investirà in obbligazioni emesse da società e governi. Il fondo può investire in società ubicate in tutto il mondo, compresi i paesi dei mercati emergenti. Il fondo può investire in obbligazioni con rating più elevato e/o più basso. Il fondo investe in modo significativo in diverse tipologie di contratti finanziari, in particolare derivati (strumenti finanziari il cui valore deriva dal valore di altre attività) allo scopo di facilitare il conseguimento del proprio obiettivo e ridurre il rischio e i costi o generare crescita o reddito addizionale per il fondo stesso.

Misure di Rischio

| | | | |
|-------------------|-------|-----------------|-------|
| 3Y Alpha | -0,70 | 3Y Sharpe Ratio | -0,64 |
| 3Y Beta | 1,25 | 3Y Std Dev | 8,18 |
| 3Y R-Squared | 86,34 | 3Y Risk | +Med |
| 3Y Info Ratio | -0,51 | 5Y Risk | +Med |
| 3Y Tracking Error | 3,34 | 10Y Risk | - |

Basati su Morningstar Global Core Bond GR Hedged EUR (dove applicabile)


Rendimenti



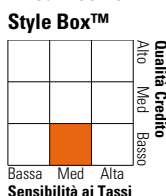
| Rend. Cumulati % | Fondo | Bmk | Cat | Rendimenti Trimestrali % | Q1 | Q2 | Q3 | Q4 |
|------------------|-------|-------|-------|--------------------------|-------|-------|-------|-------|
| 3-Mesi | -0,39 | 1,24 | 0,36 | 2025 | 1,29 | - | - | - |
| 6-Mesi | -1,95 | -0,03 | -0,41 | 2024 | -0,44 | -1,28 | 3,47 | -2,57 |
| 1-Anno | 1,94 | 4,63 | 4,07 | 2023 | 2,13 | 0,29 | -4,42 | 6,35 |
| 3-Anni Ann.ti | -2,62 | -0,42 | 0,89 | 2022 | -5,45 | -8,08 | -5,65 | 0,90 |
| 5-Anni Ann.ti | -1,28 | -1,89 | 0,92 | 2021 | -0,79 | 1,40 | -0,80 | -1,06 |
| 10-Anni Ann.ti | - | - | - | | | | | |

Rendimenti aggiornati al 16/04/2025

Portafoglio 31/03/2025



Fixed Income Style Box™



| | Fondo |
|-----------------------|-------|
| Duration Effettiva | 4,43 |
| Maturità effettiva | 7,91 |
| Qualità Credito Media | BB |

| Credit Quality % | Fond | Credit Quality % | Fond |
|------------------|------|------------------|-------|
| AAA | 4,60 | BBB | 28,10 |
| AA | 3,20 | BB | 31,96 |
| A | 1,08 | B | 22,65 |
| | | Below B | 8,42 |
| | | Not Rated | -0,01 |

Titoli principali

| Nome | Settore | % |
|---|---------|-------|
| Western Asset USD Liquidity... | - | 3,93 |
| Mexico (United Mexican... | - | 2,98 |
| Egypt (Arab Republic of) 0% | - | 2,95 |
| NFE Financing LLC 12% | - | 2,29 |
| United Kingdom of Great... | - | 2,21 |
| Secretaria Do Tesouro... | - | 2,01 |
| Mexico (United Mexican... | - | 1,83 |
| The Charles Schwab... | - | 1,83 |
| Freddie Mac Stacr Remic... | - | 1,77 |
| Freddie Mac Stacr Remic... | - | 1,58 |
| % Primi 10 Titoli sul Patrimonio | | 23,39 |
| Numero Complessivo di Titoli Azionari | | 0 |
| Numero Complessivo di Titoli Obbligazionari | | 144 |

Fixed Income Sector Weightings %

| | Fondo |
|----------------------------|-------|
| 🏛️ Governativo | 17,63 |
| ⚙️ Societario | 59,45 |
| 🏠 Cartolarizzazioni | 20,24 |
| 👤 Enti Locali | 0,00 |
| 🏦 Liquidità ed equivalenti | 2,63 |
| 📄 Derivati | 0,04 |

Coupon Range %

| | Fondo |
|-------------------|-------|
| 0 coupon | 0,00 |
| Da 0 a 4 cedole | 10,84 |
| Da 4 a 6 cedole | 17,47 |
| Da 6 a 8 cedole | 32,02 |
| Da 8 a 10 cedole | 31,48 |
| Da 10 a 12 cedole | 5,49 |
| Oltre 12 cedole | 2,70 |

Scadenze %

| | Fondo |
|------------|-------|
| da 1 a 3 | 15,94 |
| da 3 a 5 | 24,58 |
| da 5 a 7 | 17,47 |
| da 7 a 10 | 9,89 |
| da 10 a 15 | 3,46 |
| da 15 a 20 | 13,94 |
| da 20 a 30 | 10,66 |
| oltre 30 | 2,30 |

Anagrafica

| | | | | | |
|------------------------|--|-------------------------|--------------|------------------------------|-----------|
| Società di Gestione | Franklin Templeton International Services S.à r.l. | Patrimonio Classe (Mln) | 4,03 EUR | Investimento Min. Ingresso | 1.000 EUR |
| Telefono | +352 46 66 67 212 | (16/04/2025) | | Investimento Min. Successivo | - |
| Web | www.franklintempleton.lu | Domicilio | IRLANDA | T.E.R. | 1,97% |
| Data di Partenza | 03/04/2017 | Valuta del Fondo | EUR | Spese correnti | 1,93% |
| Nome del Gestore | - | UCITS | Si | Commissione di incentivo | 0,00% |
| Data Inizio Gestione | 06/11/2017 | Inc/Acc | Acc | | |
| NAV (16/04/2025) | EUR 95,44 | ISIN | IE00BF0BZ460 | | |
| Patrimonio Netto (Mln) | 854,51 USD | | | | |

(31/03/2025)