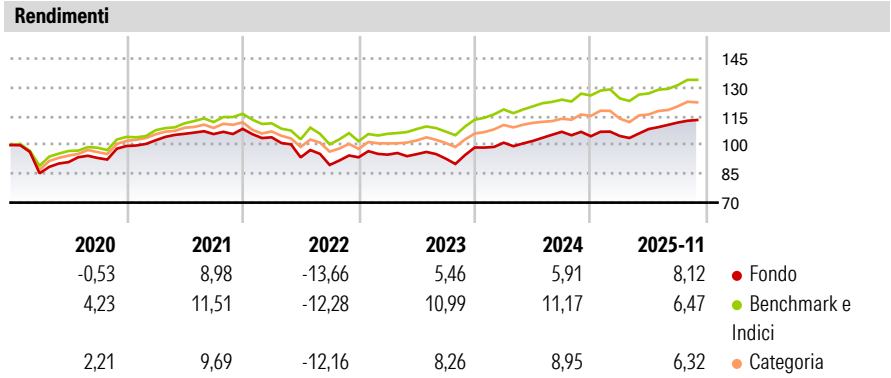


JPMorgan Funds - Global Multi Strategy Income Fund A (acc) - EUR

| | | | |
|-------------------------------------|---|--|----------------------------|
| Categoria Morningstar™ | Benchmark Morningstar | Benchmark Dichiarato | Morningstar Rating™ |
| Bilanciati Flessibili EUR - Globali | Morningstar Euro Moderate Global Target Allocation NR EUR Usato nel Report | 35% MSCI World 100% Hdg NR EUR, 40% Bloomberg US HY 2% Issuer Cap TR Hdg EUR, 25% Bloomberg Global Credit TR Hdg EUR | ★★ |

Obiettivo d'Investimento Dichiarato
Il Comparto mira ad generare reddito investendo principalmente in un portafoglio di OICVM e altri OICR che investono in una gamma di classi di attivo a livello globale.



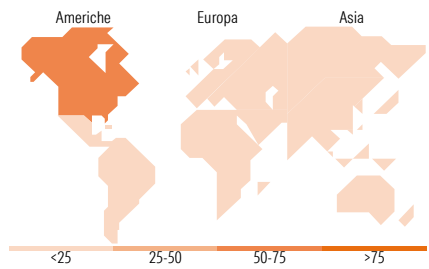
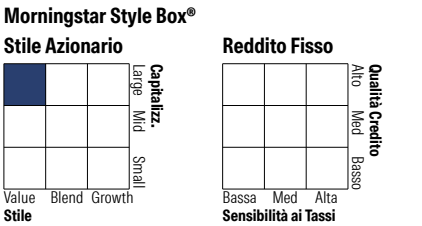
| Misure di Rischio | | | |
|-------------------|-------|-----------------|------|
| 3Y Alpha | -1,14 | 3Y Sharpe Ratio | 0,49 |
| 3Y Beta | 0,87 | 3Y Std Dev | 6,57 |
| 3Y R-Squared | 71,90 | 3Y Risk | Med |
| 3Y Info Ratio | -0,53 | 5Y Risk | Med |
| 3Y Tracking Error | 3,58 | 10Y Risk | - |

Basati su Morningstar Euro Moderate Global Target Allocation NR EUR (dove applicabile)

| Rend. Cumulati % | Fondo | Bmk | Cat | Rendimenti Trimestrali % | Q1 | Q2 | Q3 | Q4 |
|------------------|-------|------|------|--------------------------|-------|--------|-------|-------|
| 3-Mesi | 1,57 | 1,99 | 2,86 | 2025 | 0,14 | 3,47 | 3,10 | - |
| 6-Mesi | 5,77 | 5,18 | 5,95 | 2024 | 2,52 | 0,89 | 4,69 | -2,19 |
| 1-Anno | 6,08 | 4,39 | 4,43 | 2023 | 1,46 | 0,26 | -2,44 | 6,26 |
| 3-Anni Ann.ti | 6,14 | 8,27 | 7,39 | 2022 | -4,06 | -10,05 | -4,23 | 4,46 |
| 5-Anni Ann.ti | 2,79 | 5,22 | 4,49 | 2021 | 2,98 | 3,31 | -0,13 | 2,58 |
| 10-Anni Ann.ti | - | - | - | | | | | |

Rendimenti aggiornati al 12/12/2025

Portafoglio 31/10/2025



| Titoli principali | | |
|---|---------|-------|
| Nome | Settore | % |
| JPM Global High Yield Bond X... | — | 18,83 |
| JPM Multi-Asset Income X Net... | — | 18,83 |
| JPM Global Income X (div) EUR | — | 18,82 |
| JPM Nasdaq Eq Prm Inc Act... | — | 10,41 |
| JPM Global Dividend X (acc)... | — | 8,73 |
| JPM US High Yield Plus Bond... | — | 7,24 |
| JPM Europe Strategic... | — | 3,90 |
| JPM US Equity Income X Net Acc | — | 3,80 |
| JPM Emerging Markets Div X... | — | 3,09 |
| JPM USD High Yield Bond Act... | — | 3,04 |
| % Primi 10 Titoli sul Patrimonio | | 96,70 |
| Numero Complessivo di Titoli Azionari | | 0 |
| Numero Complessivo di Titoli Obbligazionari | | 2 |

| Distribuzione Settoriale % | | Fondo |
|----------------------------|--|-------|
| Ciclico | | 30,37 |
| Sensibile | | 52,73 |
| Difensivo | | 16,90 |

| Fixed Income Sector Weightings % | | Fondo |
|----------------------------------|--|-------|
| Governativo | | 8,08 |
| Societario | | 81,79 |
| Cartolarizzazioni | | 4,76 |
| Enti Locali | | 0,00 |
| Liquidità ed equivalenti | | 5,57 |
| Derivati | | -0,20 |

| Ripartizione Geografica % | | Fondo |
|-------------------------------|--|--------------|
| America | | 64,04 |
| Stati Uniti | | 60,96 |
| Canada | | 1,42 |
| America Latina e Centrale | | 1,66 |
| Europa | | 22,84 |
| Regno Unito | | 5,07 |
| Europa Occidentale - Euro | | 13,31 |
| Europa Occidentale - Non Euro | | 3,81 |
| Europa dell'Est | | 0,05 |
| Africa | | 0,23 |
| Medio Oriente | | 0,38 |
| Asia | | 13,12 |
| Giappone | | 2,22 |
| Australasia | | 0,22 |
| Asia - Paesi Sviluppati | | 5,70 |
| Asia - Emergente | | 4,98 |

Anagrafica

| | | | | | |
|---------------------|---|-------------------------|--------------|------------------------------|------------|
| Società di Gestione | JPMorgan Asset Management (Europe) S.à r.l. | Patrimonio Classe (Mln) | 1,18 EUR | Investimento Min. Ingresso | 35.000 EUR |
| Telefono | +352 34 101 | Domicilio | LUSSEMBURGO | Investimento Min. Successivo | 5.000 EUR |
| Web | http://www.jpmorganassetmanagement.com | Valuta del Fondo | EUR | T.E.R. | 1,70% |
| | | UCITS | Si | Spese correnti | 1,91% |
| | | Inc/Acc | Acc | Commissione di incentivo | - |
| | | ISIN | LU0697242302 | | |
| Data di Partenza | 12/04/2017 | | | | |

JPMorgan Funds - Global Multi Strategy Income Fund A (acc) - EUR

| | |
|-----------------------------|------------|
| Nome del Gestore | - |
| Data Inizio Gestione | 07/01/2015 |
| NAV ^(12/12/2025) | EUR 119,79 |
| Patrimonio Netto (Mln) | 331,78 EUR |
| ^(31/10/2025) | |