

# LO Funds - All Roads Growth Syst. Hdg (CHF) MA

## Categoria Morningstar™

Bilanciati Altro

## Benchmark Morningstar

Not Categorized

Usato nel Report

## Benchmark Dichiarato

Not Benchmarked

## Morningstar Rating™

Senza rating

### Obiettivo d'Investimento Dichiarato

The Sub-Fund is actively managed. The Sub-Fund is not managed in reference to an index. The Sub-Fund implements an asset allocation strategy in bonds, other fixed or floating-rate debt securities and short-term debt instruments issued or guaranteed by sovereign or non-sovereign issuers, convertible bonds, equities, currencies and/or Cash and Cash Equivalents, denominated in OECD currencies and/or Emerging Market currencies, including CNH and CNY.

### Misure di Rischio

3Y Alpha	-	3Y Sharpe Ratio	0,19
3Y Beta	-	3Y Std Dev	10,11
3Y R-Squared	-	3Y Risk	-
3Y Info Ratio	-	5Y Risk	-
3Y Tracking Error	-	10Y Risk	-

### Rendimenti



### Rend. Cumulati %

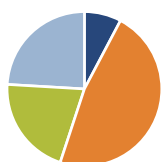
Periodo	Fondo
3-Mesi	1,70
6-Mesi	1,22
1-Anno	5,41
3-Anni Ann.ti	4,34
5-Anni Ann.ti	4,68
10-Anni Ann.ti	-

Rendimenti aggiornati al 03/02/2025

### Rendimenti

Periodo	Q1	Q2	Q3	Q4
Trimestrali %				
2025	-	-	-	-
2024	2,44	0,00	4,50	-3,55
2023	3,05	1,73	-0,34	9,88
2022	-3,84	-4,08	-1,25	-2,69
2021	-4,49	9,88	1,27	5,42

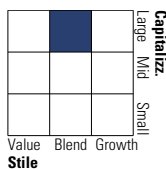
### Portafoglio 31/12/2024



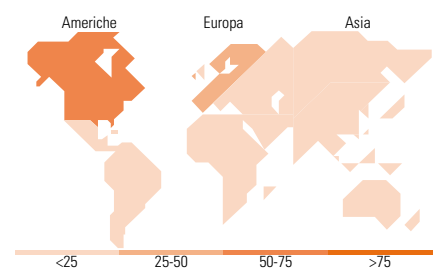
Asset Allocation %	Netta
● Azioni	13,27
● Obbligazioni	81,24
● Liquidità	-35,81
● Altro	41,31

### Morningstar Style Box®

#### Stile Azionario



#### Reddito Fisso



### Titoli principali

Nome	Settore	%
JGB LT FUTURE MAR25	—	16,98
Trsbp Cubo Us300525p-Trsbp...	—	13,93
Euro Bund Future Mar 25	—	10,91
Long-Term Euro BTP Future...	—	10,03
Long Gilt Future Mar 25	—	8,45
TRSSG CW9G EU311025P-TRSSG...	—	8,44
TRSSG CW9H US311025P-TRSSG...	—	8,43
Euro OAT Future Mar 25	—	8,26
Hang Seng Index Future Jan 25	—	4,64
MSCI E/M FUT MAR25	—	4,35
% Primi 10 Titoli sul Patrimonio		94,43
Numero Complessivo di Titoli Azionari		196
Numero Complessivo di Titoli Obbligazionari		82

### Distribuzione Settoriale %

Settore	Fondo
🔄 Ciclico	32,04
📈 Sensibile	49,02
🛡️ Difensivo	18,94

### Fixed Income Sector Weightings %

Settore	Fondo
🏛️ Governativo	272,60
🏢 Societario	19,43
🏠 Cartolarizzazioni	0,19
🏢 Enti Locali	0,00
📄 Liquidità ed equivalenti	-84,34
📄 Derivati	-107,87

### Ripartizione Geografica %

Regione	Fondo
<b>America</b>	<b>52,20</b>
Stati Uniti	49,57
Canada	2,40
America Latina e Centrale	0,23
<b>Europa</b>	<b>32,87</b>
Regno Unito	5,43
Europa Occidentale - Euro	22,01
Europa Occidentale - Non Euro	5,42
Europa dell'Est	0,00
Africa	0,00
Medio Oriente	0,00
<b>Asia</b>	<b>14,93</b>
Giappone	10,07
Australasia	4,85
Asia - Paesi Sviluppati	0,01
Asia - Emergente	0,00

### Anagrafica

Società di Gestione	Lombard Odier Funds (Europe) SA	Patrimonio Classe (Mln)	11,12 CHF	Investimento Min. Ingresso	3.000 EUR
Telefono	00352 27 78 5000	Domicilio	LUSSEMBURGO	Investimento Min. Successivo	-
Web	www.loim.com	Valuta del Fondo	CHF	T.E.R.	1,12%
Data di Partenza	04/04/2017	UCITS	Si	Spese correnti	1,14%
Nome del Gestore	-	Inc/Acc	Acc	Commissione di incentivo	-
Data Inizio Gestione	21/02/2017	ISIN	LU1542446205		
NAV (03/02/2025)	CHF 13,56				
Patrimonio Netto (Mln)	908,43 EUR				

(31/12/2024)