

# LGT Multi-Assets SICAV - LGT Strategy 3 Years (USD) B

**Categoria Morningstar™**

Bilanciati Prudenti USD

**Benchmark Morningstar**

Morningstar EAA USD Cau Target

Allocation NR USD

Usato nel Report

**Benchmark Dichiarato**

N/A

**Morningstar Rating™**

★★★

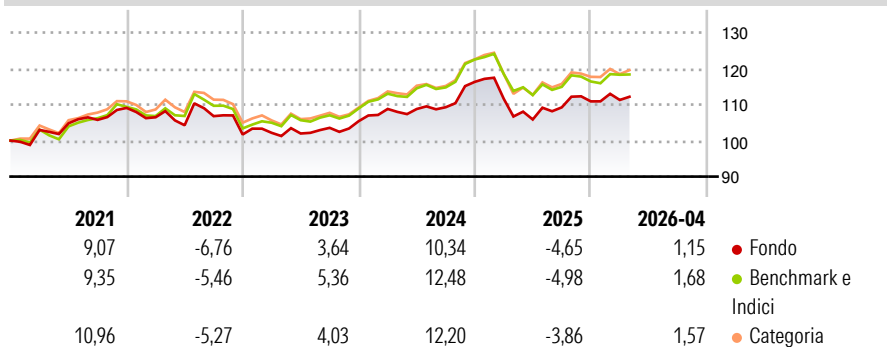
**Obiettivo d'Investimento Dichiarato**

The Sub-Fund is managed as a portfolio of Permitted Investments in accordance with the investment policy set out in this section. Investors should note that during any period of suspension of valuation or redemption or when the Sub-Fund is wound down, the UCITS or the Management Company on behalf of the UCITS, acting in the best interests of the Unitholders, may resolve that it is unreasonable and/or impracticable to comply with some or all of the policies and guidelines in this section. The Sub-Fund is a feeder UCITS, which permanently invests at least 85% of its net asset value in the Master Fund and up to 15% of its assets in liquid assets, as described in below under the heading "Permitted Investments of the Sub-Fund". The Sub-Fund...

**Misure di Rischio**

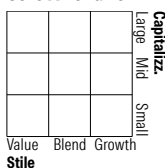
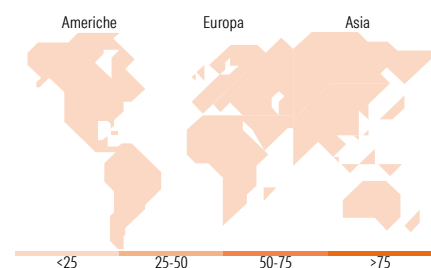
3Y Alpha	-1,12	3Y Sharpe Ratio	0,11
3Y Beta	1,14	3Y Std Dev	6,33
3Y R-Squared	94,08	3Y Risk	Med
3Y Info Ratio	-0,65	5Y Risk	Med
3Y Tracking Error	1,48	10Y Risk	Med

Basati su Morningstar EAA USD Cau Target Allocation NR USD (dove applicabile)

**Rendimenti**


Rend. Cumulati %	Fondo	Bmk	Cat	Rendimenti	Q1	Q2	Q3	Q4
3-Mesi	0,56	1,61	1,66	2026	0,35	-	-	-
6-Mesi	0,28	0,68	1,91	2025	-4,03	-5,15	3,19	1,52
1-Anno	4,19	1,97	4,67	2024	3,21	-0,02	0,46	6,44
3-Anni Ann.ti	3,23	3,95	4,70	2023	0,45	-0,18	1,54	1,80
5-Anni Ann.ti	2,04	3,35	3,92	2022	-2,39	-2,08	2,43	-4,76
10-Anni Ann.ti	2,81	3,39	3,76					

Rendimenti aggiornati al 11/05/2026

**Portafoglio -**
**Asset Allocation %** **Netta**
**Morningstar Style Box®**
**Stile Azionario**

**Reddito Fisso**

**Titoli principali**

Nome	Settore	%
% Primi 10 Titoli sul Patrimonio		0,00
Numero Complessivo di Titoli Azionari		-
Numero Complessivo di Titoli Obbligazionari		-

**Distribuzione Settoriale %**

	Fondo
Ciclico	0,00
Sensibile	0,00
Difensivo	0,00

**Fixed Income Sector Weightings %**

	Fondo
Governativo	0,00
Societario	0,00
Cartolarizzazioni	0,00
Enti Locali	0,00
Liquidità ed equivalenti	0,00
Derivati	0,00

**Ripartizione Geografica %**

	Fondo
<b>America</b>	<b>0,00</b>
Stati Uniti	-
Canada	-
America Latina e Centrale	-
<b>Europa</b>	<b>0,00</b>
Regno Unito	-
Europa Occidentale - Euro	-
Europa Occidentale - Non Euro	-
Europa dell'Est	-
Africa	-
Medio Oriente	-
<b>Asia</b>	<b>0,00</b>
Giappone	-
Australasia	-
Asia - Paesi Sviluppati	-
Asia - Emergente	-

**Anagrafica**

Società di Gestione	LGT PB Fund Solutions Ltd	Patrimonio Classe (Mln)	30,36 USD	Investimento Min. Ingresso	1 Quota
Telefono	-	(11/05/2026)		Investimento Min. Successivo	1 Quota
Web	-	Domicilio	LIECHTENSTEIN	T.E.R.	1,75%
Data di Partenza	18/04/2017	Valuta del Fondo	USD	Spese correnti	1,63%
Nome del Gestore	Oliver Hagen	UCITS	Si	Commissione di incentivo	-
Data Inizio Gestione	01/08/2010	Inc/Acc	Acc		
NAV (11/05/2026)	USD 1.288,57	ISIN	LI0350494840		

# LGT Multi-Assets SICAV - LGT Strategy 3 Years (USD) B

Patrimonio Netto (Mln)