

AcomeA Patrimonio Esente A2

Categoria Morningstar™  
Bilanciati Prudenti EUR

Benchmark Morningstar  
Morningstar Euro Cautious Target  
Allocation NR EUR  
Usato nel Report

Benchmark Dichiarato  
Not Benchmarked

Morningstar Rating™  
★★

Obiettivo d'Investimento Dichiarato

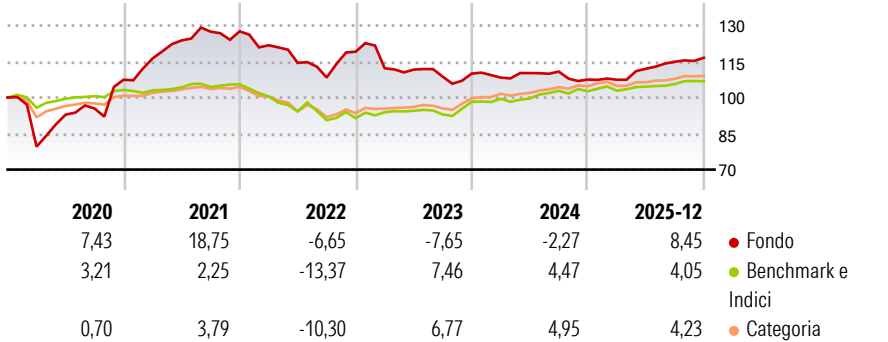
Investimento in strumenti finanziari rappresentativi del capitale di rischio fino al 40% del totale delle attività e in strumenti finanziari di natura monetaria ed obbligazionaria fino al 100% del totale delle attività. Investimento residuale in OICVM, anche promossi e/o gestiti dalla SGR (OICR collegati) e FIA (aperti non riservati e chiusi), che investono nelle predette categorie. In particolari situazioni di mercato il Fondo potrebbe essere investito totalmente in strumenti finanziari obbligazionari a breve termine o monetari. Gli investimenti sono denominati principalmente in euro.

Misure di Rischio

3Y Alpha	-4,69	3Y Sharpe Ratio	-0,52
3Y Beta	0,53	3Y Std Dev	6,63
3Y R-Squared	10,59	3Y Risk	Alto
3Y Info Ratio	-0,92	5Y Risk	Alto
3Y Tracking Error	6,59	10Y Risk	-

Basati su Morningstar Euro Cautious Target Allocation NR EUR (dove applicabile)

Rendimenti



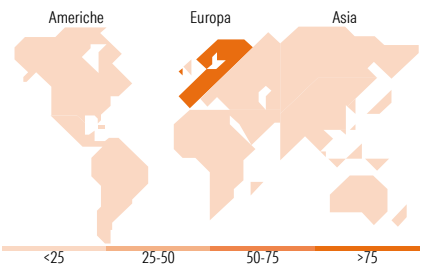

Rend. Cumulati %	Fondo	Bmk	Cat	Rendimenti Trimestrali %	Q1	Q2	Q3	Q4
3-Mesi	2,37	0,84	0,98	2026	-	-	-	-
6-Mesi	3,85	2,76	3,12	2025	-0,07	4,26	2,60	1,45
1-Anno	10,02	3,87	3,94	2024	-1,53	1,75	0,56	-3,00
3-Anni Ann.ti	-1,42	4,74	4,92	2023	-5,79	-0,50	-2,64	1,18
5-Anni Ann.ti	1,94	0,95	1,71	2022	-4,55	-6,02	-5,34	9,93
10-Anni Ann.ti	-	-	-					

Rendimenti aggiornati al 29/01/2026

Portafoglio 30/04/2025



Morningstar Style Box®



Titoli principali

Nome	Settore	%
AcomeA Risparmio A2	—	5,30
ICCREA Banca - Istituto...	—	5,20
Banca Monte dei Paschi di...	—	4,91
Illimity Bank S.p.A. 6.625%	—	4,51
AcomeA Performance A2	—	4,08
Intesa Sanpaolo S.p.A. 3.356%	—	3,72
Telecom Italia SpA Az.di...	☎	3,68
A2A S.p.A. 5%	—	3,52
Reno De Medici S.p.A. 7.501%	—	3,07
ams OSRAM AG 10.5%	—	2,96
% Primi 10 Titoli sul Patrimonio		40,96
Numero Complessivo di Titoli Azionari		59
Numero Complessivo di Titoli Obbligazionari		21

Distribuzione Settoriale %

	Fondo
🔄 Ciclico	17,98
📈 Sensibile	59,55
🛡️ Difensivo	22,47

Fixed Income Sector Weightings %

	Fondo
🏛️ Governativo	11,52
⚙️ Societario	77,92
🏠 Cartolarizzazioni	0,00
🏢 Enti Locali	0,00
🏦 Liquidità ed equivalenti	10,56
📄 Derivati	0,00

Ripartizione Geografica %

	Fondo
<b>America</b>	<b>3,22</b>
Stati Uniti	3,17
Canada	0,00
America Latina e Centrale	0,04
<b>Europa</b>	<b>96,32</b>
Regno Unito	0,00
Europa Occidentale - Euro	91,21
Europa Occidentale - Non Euro	5,10
Europa dell'Est	0,01
Africa	0,00
Medio Oriente	0,00
<b>Asia</b>	<b>0,47</b>
Giappone	0,00
Australasia	0,00
Asia - Paesi Sviluppati	0,00
Asia - Emergente	0,47

Anagrafica

Società di Gestione	AcomeA SGR SpA	Patrimonio Classe (Mln)	0,70 EUR	Investimento Min. Ingresso	100 EUR
Telefono	0039 02 97685001	(30/12/2025)		Investimento Min. Successivo	100 EUR
Web	www.acomea.it	Domicilio	ITALIA	T.E.R.	-
Data di Partenza	19/04/2017	Valuta del Fondo	EUR	Spese correnti	0,93%
Nome del Gestore	-	UCITS	Si	Commissione di incentivo	15,00%
Data Inizio Gestione	19/04/2017	Inc/Acc	Acc		
NAV (29/01/2026)	EUR 6,53	ISIN	IT0005247678		
Patrimonio Netto (Mln)	20,20 EUR				

(30/04/2025)