

CT (Lux) - Global Multi Asset Income Class DEH (EUR Accumulation Hedged Shares)

Categoria Morningstar™

Bilanciati Moderati EUR

Benchmark Morningstar

Morningstar Euro Moderate Global Target

Allocation NR EUR

Usato nel Report

Benchmark Dichiarato

30% ICE BofA EurCcy HY ExSubFin Ctd TR

EUR, 45% MSCI ACWI NR EUR, 5% 30-day

Average Secured SOFR, 20% Bloomberg

Global Aggregate TR Hdg USD

Morningstar Rating™

★★

Obiettivo d'Investimento Dichiarato

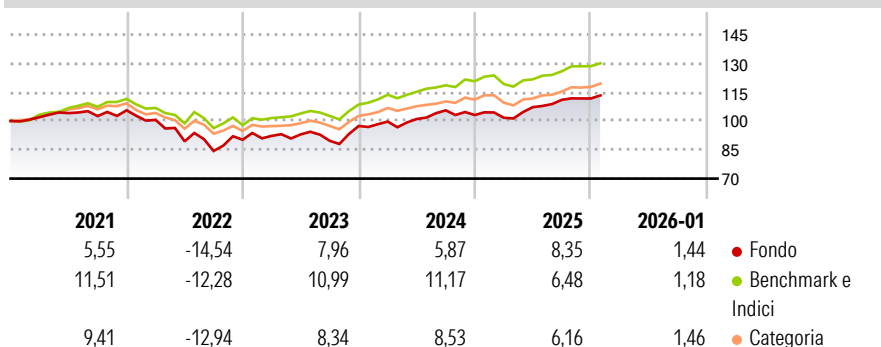
Scopo del Fondo è quello di offrirvi un rendimento positivo, nonostante le mutevoli condizioni di mercato. Il Fondo investirà in azioni societarie, obbligazioni (strumenti simili ad un prestito che pagano un tasso di interesse fisso o variabile) e valute a livello mondiale. Il Fondo potrà investire in tali attività direttamente o indirettamente tramite fondi regolamentati ovvero avvalendosi di prodotti derivati. I derivati sono strumenti di investimento sofisticati correlati agli aumenti e alle diminuzioni di prezzo di altre attività. Il Fondo può inoltre avvalersi di tecniche di vendita allo scoperto (ideate per trarre un profitto in caso di calo dei prezzi) e della leva finanziaria (che aumenta l'effetto che un cambiamento del prezzo di...

Misure di Rischio

3Y Alpha	-2,61	3Y Sharpe Ratio	0,49
3Y Beta	1,13	3Y Std Dev	7,43
3Y R-Squared	71,62	3Y Risk	+Med
3Y Info Ratio	-0,53	5Y Risk	+Med
3Y Tracking Error	4,03	10Y Risk	-

Basati su Morningstar Euro Moderate Global Target Allocation NR EUR (dove applicabile)

Rendimenti




Rend. Cumulati %	Fondo	Bmk	Cat
3-Mesi	2,83	2,10	2,58
6-Mesi	6,52	6,24	6,46
1-Anno	10,20	6,02	5,69
3-Anni Ann.ti	7,38	8,83	7,42
5-Anni Ann.ti	2,48	5,09	3,41
10-Anni Ann.ti	-	-	-

Rendimenti aggiornati al 11/02/2026

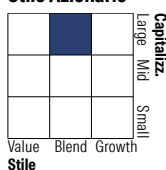
Rendimenti Trimestrali %	Q1	Q2	Q3	Q4
2026	-	-	-	-
2025	-1,39	5,43	3,55	0,64
2024	2,37	1,33	4,47	-2,30
2023	2,27	0,84	-3,58	8,57
2022	-4,72	-11,10	-5,62	6,90

Portafoglio 31/12/2025

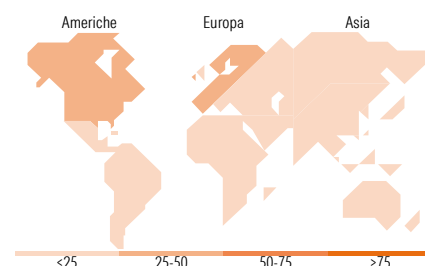
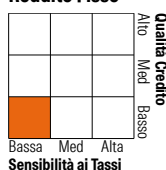


Morningstar Style Box®

Stile Azionario



Reddito Fisso



Titoli principali

Nome	Settore	%
CT (Lux) Sustainable Gbl Eq...	—	37,04
CT (Lux) - Eurp High Yld Bd IE	—	19,38
CT (Lux) Global Corporate...	—	9,10
CT (Lux) Pan Eur Eq Dv AUP USD	—	8,42
United Kingdom of Great...	—	8,25
CT (Lux) Asia Equity Inc XUP	—	8,15
CT (Lux) Global Abs Ret Bd I...	—	4,35
CT (Lux) - European S/T HY...	—	3,90
BNP Paribas Issuance BV 0%	—	2,32
CT UK Equity Income Z Inc GBP	—	0,46
% Primi 10 Titoli sul Patrimonio		101,37
Numero Complessivo di Titoli Azionari		0
Numero Complessivo di Titoli Obbligazionari		2

Distribuzione Settoriale %

	Fondo
Ciclico	28,59
Sensibile	49,56
Difensivo	21,85

Fixed Income Sector Weightings %

	Fondo
Governativo	18,58
Societario	80,38
Cartolarizzazioni	0,80
Enti Locali	0,00
Liquidità ed equivalenti	0,46
Derivati	-0,21

Ripartizione Geografica %

	Fondo
America	38,32
Stati Uniti	35,59
Canada	1,44
America Latina e Centrale	1,29
Europa	39,03
Regno Unito	12,27
Europa Occidentale - Euro	21,16
Europa Occidentale - Non Euro	5,60
Europa dell'Est	0,00
Africa	0,00
Medio Oriente	0,00
Asia	22,65
Giappone	2,44
Australasia	1,62
Asia - Paesi Sviluppati	10,87
Asia - Emergente	7,71

Anagrafica

Società di Gestione	Threadneedle Management Luxembourg S.A.	Patrimonio Classe (Mln)	1,49 EUR	Investimento Min. Ingresso	2.500 EUR
Telefono	+44 (0)20 7464 5437	Domicilio	LUSSEMBURGO	Investimento Min. Successivo	-
Web	www.columbiathreadneedle.com	Valuta del Fondo	EUR	T.E.R.	2,30%
		UCITS	Si	Spese correnti	2,30%
		Inc/Acc	Acc	Commissione di incentivo	-

CT (Lux) - Global Multi Asset Income Class DEH (EUR Accumulation Hedged Shares)

Data di Partenza	25/04/2017	ISIN	LU1598429832
Nome del Gestore	Ben Rodriguez		
Data Inizio Gestione	20/05/2022		
NAV ^(11/02/2026)	EUR 11,70		
Patrimonio Netto (Mln)	105,13 USD		
^(31/12/2025)			