

# Templeton Asian Bond Fund W(Acc)EUR

## Categoria Morningstar™

Obbligazionari Asia - Valuta Locale

## Benchmark Morningstar

Markit iBoxx ALBI TR USD

Usato nel Report

## Benchmark Dichiarato

JPM GBI EM Broad Diversified Asia TR USD

## Morningstar Rating™

★★

### Obiettivo d'Investimento Dichiarato

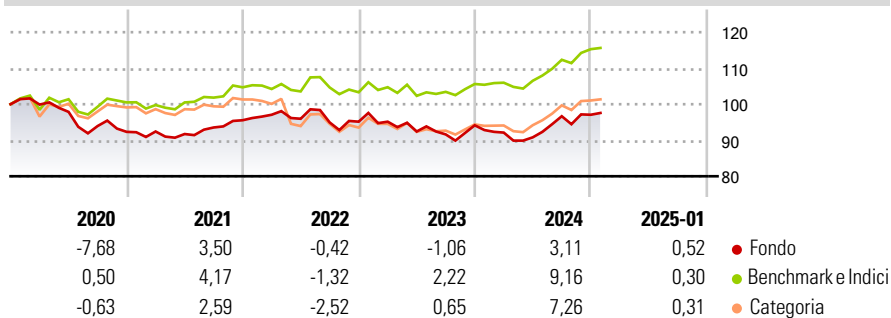
Obiettivo di investimento: > Rendimenti adeguati ad un rischio elevato. Il Comparto investirà principalmente in un portafoglio di titoli di debito a reddito fisso e a tasso variabile e in obbligazioni di debito di governi, entità sovranazionali, enti parastatali e società di tutta l'Asia. Il Comparto può anche, in funzione delle restrizioni d'investimento, investire in titoli o prodotti strutturati in cui il titolo sia collegato a, o derivi il suo valore da, un altro titolo, collegato ad attività o valute di qualsiasi paese asiatico. Più precisamente, il Comparto potrà acquistare obbligazioni di debito emesse da enti statali o sovranazionali organizzati o supportati da diversi governi nazionali in Asia.

### Misure di Rischio

3Y Alpha	-1,87	3Y Sharpe Ratio	-0,26
3Y Beta	1,18	3Y Std Dev	6,40
3Y R-Squared	95,82	3Y Risk	+Med
3Y Info Ratio	-0,95	5Y Risk	Med
3Y Tracking Error	2,77	10Y Risk	Med

Basati su Markit iBoxx ALBI TR USD (dove applicabile)

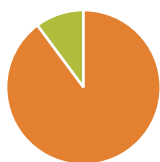
### Rendimenti



Rend. Cumulati %	Fondo	Bmk	Cat	Rendimenti Trimestrali %	Q1	Q2	Q3	Q4
3-Mesi	1,14	2,06	1,27	2025	-	-	-	-
6-Mesi	5,08	6,76	5,38	2024	-2,15	-1,43	6,45	0,42
1-Anno	6,81	9,58	8,30	2023	0,00	-2,87	-0,87	2,76
3-Anni Ann.ti	0,62	3,49	1,79	2022	1,59	-1,14	-1,05	0,21
5-Anni Ann.ti	-0,84	2,30	0,51	2021	0,11	-0,77	1,98	2,16
10-Anni Ann.ti	0,03	3,32	1,86					

Rendimenti aggiornati al 21/02/2025

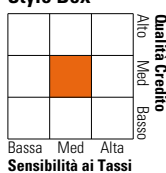
### Portafoglio 31/01/2025



Asset Allocation %	Netta
● Azioni	0,00
● Obbligazioni	89,83
● Liquidità	10,17
● Altro	0,00

### Fixed Income

#### Style Box™



	Fondo
Duration Effettiva	4,41
Maturità effettiva	5,56
Qualità Credito Media	BBB

Credit Quality %	Fondo	Credit Quality %	Fondo
AAA	9,65	BBB	42,59
AA	23,72	BB	0,00
A	20,82	B	0,00
		Below B	3,22
		Not Rated	0,00

### Titoli principali

Nome	Settore	%
Malaysia (Government Of) 3.9%	—	14,87
Indonesia (Republic of) 7%	—	11,04
India (Republic of) 7.26%	—	8,74
Korea (Republic Of) 3.25%	—	8,42
Korea (Republic Of) 3.5%	—	5,71
India (Republic of) 7.18%	—	5,49
Federal Home Loan Banks 0%	—	5,35
Korea (Republic Of) 1.5%	—	4,64
Malaysia (Government Of)...	—	4,36
Kazakhstan (Republic Of) 10.3%	—	3,98
% Primi 10 Titoli sul Patrimonio		72,59
Numero Complessivo di Titoli Azionari		0
Numero Complessivo di Titoli Obbligazionari		27

### Fixed Income Sector Weightings %

	Fondo
🏛️ Governativo	89,83
🏢 Societario	0,00
🏠 Cartolarizzazioni	0,00
🏠 Enti Locali	0,00
🏠 Liquidità ed equivalenti	10,03
📄 Derivati	0,14

### Coupon Range %

	Fondo
0 coupon	0,00
Da 0 a 4 cedole	54,09
Da 4 a 6 cedole	4,85
Da 6 a 8 cedole	34,54
Da 8 a 10 cedole	0,00
Da 10 a 12 cedole	4,43
Oltre 12 cedole	2,09

### Scadenze %

	Fondo
da 1 a 3	16,55
da 3 a 5	19,23
da 5 a 7	11,36
da 7 a 10	37,58
da 10 a 15	11,53
da 15 a 20	0,00
da 20 a 30	0,00
oltre 30	0,00

### Anagrafica

Società di Gestione	Franklin Templeton International Services S.à r.l.	Patrimonio Classe (Mln)	0,00 EUR	Investimento Min. Ingresso	1.000 USD
Telefono	+352 46 66 67 212	(21/02/2025)		Investimento Min. Successivo	1.000 USD
Web	www.franklintempleton.lu	Domicilio	LUSSEMBURGO	T.E.R.	0,90%
Data di Partenza	07/04/2017	Valuta del Fondo	EUR	Spese correnti	0,85%
Nome del Gestore	Michael Hasenstab	UCITS	Si	Commissione di incentivo	-
Data Inizio Gestione	25/10/2005	Inc/Acc	Acc		
NAV (21/02/2025)	EUR 9,73	ISIN	LU1586276633		
Patrimonio Netto (Mln)	82,92 USD				

(31/01/2025)