Templeton Growth (Euro) Fund W(Acc)EUR

Categoria Morningstar™	Benchmark Morningstar	Benchmark Dichiarato	Morningstar Rating™
Azionari Internazionali Large Cap Blend	Morningstar Global Target Market Exposure NR USD Usato nel Report	MSCI ACWI NR EUR	★★

Obiettivo d'Investimento Dichiarato

Obiettivo di investimento: > Rivalutazione del capitale Strategia di investimento Il Comparto investirà principalmente in titoli azionari di società situate in qualsiasi parte del mondo, compresi i mercati emergenti. Il Comparto investirà inoltre in Depository Receipts americani, europei e globali. A seconda delle correnti condizioni di mercato, il Comparto può anche investire fino al 25% del patrimonio netto in titoli di debito emessi da società e governi di tutto il mondo.

Rendimenti

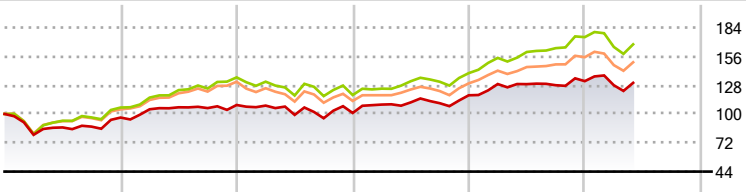

2020	2021	2022	2023	2024	2025-05	
-3,49	12,66	-7,14	17,00	11,66	-1,25	Fondo
6,26	27,57	-12,67	18,00	25,02	-4,01	Benchmark e Indici
4,68	25,85	-14,21	15,45	19,77	-3,14	Categoria

Misure di Rischio

3Y Alpha	-3,19	3Y Sharpe Ratio	0,34
3Y Beta	1,04	3Y Std Dev	14,40
3Y R-Squared	91,20	3Y Risk	+Med
3Y Info Ratio	-0,68	5Y Risk	Med
3Y Tracking Error	5,02	10Y Risk	Med

Basati su Morningstar Global Target Market Exposure NR USD (dove applicabile)

Rend. Cumulati %	Fondo	Bmk	Cat
3-Mesi	0,59	0,15	-1,10
6-Mesi	-2,36	-4,59	-4,36
1-Anno	2,71	8,22	5,82
3-Anni Ann.ti	7,32	10,51	8,50
5-Anni Ann.ti	8,06	12,18	10,15
10-Anni Ann.ti	3,69	9,24	7,16

Rendimenti aggiornati al 06/06/2025

Rendimenti Trimestrali %	Q1	Q2	Q3	Q4
2025	-3,01	-	-	-
2024	9,28	-0,08	-0,83	3,11
2023	8,07	1,96	-0,70	6,94
2022	-0,54	-8,34	-3,33	5,36
2021	8,34	1,86	-0,73	2,84

Portafoglio 30/04/2025

Asset Allocation %	Netta
Azioni	92,28
Obbligazioni	0,00
Liquidità	7,72
Altro	0,00

Style Box Azionaria

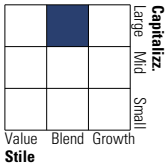

Mkt Cap %	Fondo
Giant	52,69
Large	29,31
Medium	16,36
Small	1,64
Micro	0,00

Capitalizzazione media di mercato	Fondo
Ave Mkt Cap EUR	122.245,51

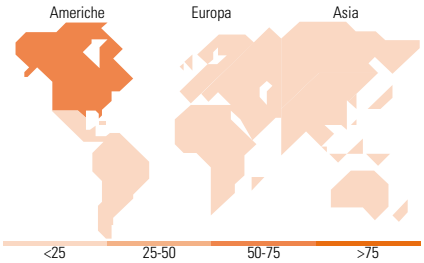

Titoli principali

Nome	Settore	%
Microsoft Corp		4,48
Rolls-Royce Holdings PLC		3,05
NVIDIA Corp		3,01
BAE Systems PLC		2,89
Taiwan Semiconductor...		2,36
Booking Holdings Inc		2,35
Wells Fargo & Co		2,33
Airbus SE		2,27
Kenvue Inc		2,20
CNH Industrial NV		2,16
% Primi 10 Titoli sul Patrimonio		27,13
Numero Complessivo di Titoli Azionari		58
Numero Complessivo di Titoli Obbligazionari		0

Distribuzione Settoriale %	Fondo
Ciclico	**30,50**
Materie Prime	4,32
Beni di Consumo Ciclici	6,34
Finanza	19,84
Immobiliare	-
Sensibile	**53,49**
Telecomunicazioni	5,81
Energia	3,01
Beni Industriali	22,28
Tecnologia	22,40
Difensivo	**16,01**
Beni Difensivi	6,02
Salute	9,18
Servizi di Pubblica Utilità	0,80

Ripartizione Geografica %	Fondo
America	**56,83**
Stati Uniti	54,62
Canada	2,22
America Latina e Centrale	0,00
Europa	**31,02**
Regno Unito	12,56
Europa Occidentale - Euro	15,54
Europa Occidentale - Non Euro	2,92
Europa dell'Est	0,00
Africa	0,00
Medio Oriente	0,00
Asia	**12,14**
Giappone	5,84
Australasia	0,00
Asia - Paesi Sviluppati	2,56
Asia - Emergente	3,74

Anagrafica

Società di Gestione	Franklin Templeton International Services S.à r.l.
Telefono	+352 46 66 67 212
Web	www.franklintempleton.lu
Data di Partenza	07/04/2017
Nome del Gestore	-
Data Inizio Gestione	28/02/2022
NAV (06/06/2025)	EUR 13,66
Patrimonio Classe (Mln) (06/06/2025)	2,30 EUR
Domicilio	LUSSEMBURGO
Valuta del Fondo	EUR
UCITS	Si
Inc/Acc	Acc
ISIN	LU1586278258
Investimento Min. Ingresso	1.000 USD
Investimento Min. Successivo	1.000 USD
T.E.R.	1,01%
Spese correnti	1,01%
Commissione di incentivo	-

© 2025 Morningstar Italia. Tutti i diritti sono riservati. Le informazioni qui contenute: (1) sono proprietà di Morningstar, (2) non possono essere copiate, (3) non costituiscono consiglio di investimento; (4) sono fornite con scopi informativi; (5) sono ritenute attendibili da Morningstar che, pertanto, ne garantisce il maggior grado di accuratezza e completezza possibile, fatto salvo il caso in cui queste Le siano state fornite in modo errato e/o non completo dalle relative società prodotto; (6) sono estratte dai dati del fondo disponibili e riferiti a date temporali diverse. Morningstar non è responsabile per qualunque danno o perdita derivante da qualunque uso delle informazioni e chi visiona tali informazioni sarà responsabile dell'uso che andrà a farne. Non vi è naturalmente garanzia alcuna che i risultati del passato trovino un riscontro nel futuro.

Templeton Growth (Euro) Fund W(Acc)EUR

Patrimonio Netto (Mln)	6.938,00 EUR
(30/04/2025)	

© 2025 Morningstar Italia. Tutti i diritti sono riservati. Le informazioni qui contenute: (1) sono proprietà di Morningstar, (2) non possono essere copiate, (3) non costituiscono consiglio di investimento; (4) sono fornite con scopi informativi; (5) sono ritenute attendibili da Morningstar che, pertanto, ne garantisce il maggior grado di accuratezza e completezza possibile, fatto salvo il caso in cui queste Le siano state fornite in modo errato e/o non completo dalle relative società prodotto; (6) sono estratte dai dati del fondo disponibili e riferiti a date temporali diverse. Morningstar non è responsabile per qualunque danno o perdita derivante da qualunque uso delle informazioni e chi visiona tali informazioni sarà responsabile dell'uso che andrà a farne. Non vi è naturalmente garanzia alcuna che i risultati del passato trovino un riscontro nel futuro.