

Templeton Asian Growth Fund W(Acc)EUR-H1

Categoria Morningstar™

Azionari Altri Settori

Benchmark Morningstar

Not Categorized
Usato nel Report

Benchmark Dichiarato

MSCI AC Asia Ex Japan 10-40 NR USD

Morningstar Rating™

Senza rating

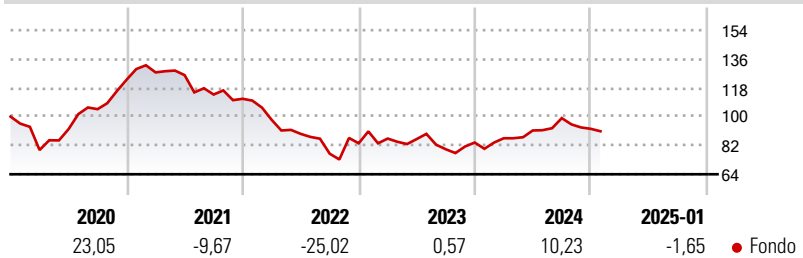
Obiettivo d'Investimento Dichiarato

Templeton Asian Growth Fund (il "Fondo") si prefigge di aumentare il valore dei suoi investimenti a medio - lungo termine. Il Fondo investe principalmente in: - azioni emesse da società di qualunque dimensione negoziate su borse valori di paesi asiatici (esclusi Australia, Nuova Zelanda e Giappone) - azioni emesse da società di qualunque dimensione situate, o che conducono attività significative, in paese asiatici (esclusi Australia, Nuova Zelanda e Giappone) Il Fondo può investire in misura minore in: - azioni od obbligazioni emesse da società di qualunque dimensione, situate in qualsiasi paese della regione asiatica, incluso qualsiasi altro mercato emergente di tale regione

Misure di Rischio

3Y Alpha	-	3Y Sharpe Ratio	-0,36
3Y Beta	-	3Y Std Dev	19,20
3Y R-Squared	-	3Y Risk	-
3Y Info Ratio	-	5Y Risk	-
3Y Tracking Error	-	10Y Risk	-

Rendimenti



Rend. Cumulati %

Periodo	Fondo
3-Mesi	-4,26
6-Mesi	3,65
1-Anno	14,32
3-Anni Ann.ti	-5,89
5-Anni Ann.ti	-1,39
10-Anni Ann.ti	-0,95

Rendimenti aggiornati al 04/02/2025

Rendimenti

Periodo	Q1	Q2	Q3	Q4
2025	-	-	-	-
2024	3,18	5,62	8,45	-6,73
2023	3,54	-0,33	-7,42	5,26
2022	-11,83	-8,94	-13,87	8,43
2021	3,72	-1,34	-9,61	-2,34

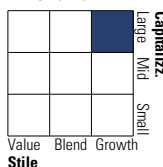
Portafoglio 31/12/2024



Asset Allocation %	Netta
● Azioni	99,38
● Obbligazioni	0,00
● Liquidità	0,62
● Altro	0,00

Style Box

Azionaria

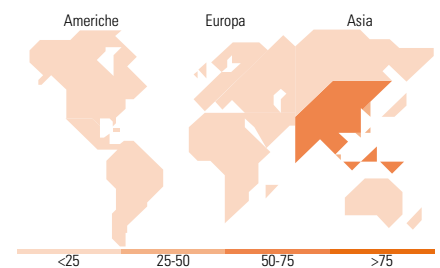


Mkt Cap %

Mkt Cap	Fondo
Giant	72,77
Large	26,48
Medium	0,75
Small	0,00
Micro	0,00

Capitalizzazione media di mercato

Ave Mkt Cap USD	Fondo
	70.999,18



Titoli principali

Nome	Settore	%
Taiwan Semiconductor...	📱	9,66
Tencent Holdings Ltd	📱	7,77
ICICI Bank Ltd	🏦	6,27
AIA Group Ltd	🏠	4,25
Samsung Electronics Co Ltd	📱	3,65
Zomato Ltd	🍽️	3,50
Alibaba Group Holding Ltd...	📱	3,29
MediaTek Inc	📱	3,14
HDFC Bank Ltd	🏦	3,05
Contemporary Amperex...	⚙️	2,99
% Primi 10 Titoli sul Patrimonio		47,59
Numero Complessivo di Titoli Azionari		56
Numero Complessivo di Titoli Obbligazionari		0

Distribuzione Settoriale %

Settore	Fondo
Ciclico	53,85
🏠 Materie Prime	1,70
🛒 Beni di Consumo Ciclici	23,39
🏦 Finanza	27,21
🏠 Immobiliare	1,55
Sensibile	35,67
📱 Telecomunicazioni	7,87
⚡ Energia	0,01
⚙️ Beni Industriali	6,90
📱 Tecnologia	20,89
Difensivo	10,48
🏠 Beni Difensivi	5,39
🏥 Salute	4,56
💡 Servizi di Pubblica Utilità	0,53

Ripartizione Geografica %

Regione	Fondo
America	0,00
Stati Uniti	0,00
Canada	0,00
America Latina e Centrale	0,00
Europa	0,00
Regno Unito	0,00
Europa Occidentale - Euro	0,00
Europa Occidentale - Non Euro	0,00
Europa dell'Est	0,00
Africa	0,00
Medio Oriente	0,00
Asia	100,00
Giappone	0,00
Australasia	0,00
Asia - Paesi Sviluppati	33,05
Asia - Emergente	66,95

Anagrafica

Società di Gestione	Franklin Templeton International Services S.à r.l.	Patrimonio Classe (Mln)	0,11 EUR	Investimento Min. Ingresso	1.000 USD
Telefono	+352 46 66 67 212	Domicilio	LUSSEMBURGO	Investimento Min. Successivo	1.000 USD
Web	www.franklintempleton.lu	Valuta del Fondo	EUR	T.E.R.	1,23%
Data di Partenza	07/04/2017	UCITS	Si	Spese correnti	1,25%
Nome del Gestore	-	Inc/Acc	Acc	Commissione di incentivo	-
Data Inizio Gestione	01/02/2018	ISIN	LU1586276807		

Templeton Asian Growth Fund W(Acc)EUR-H1

NAV (04/02/2025)

EUR 9,66

Patrimonio Netto (Mln)

1.751,69 USD

(31/12/2024)