

# Franklin U.S. Low Duration Fund C(Acc)USD

## Categoria Morningstar™

Obbligazionari Diversificati Breve T. USD

## Benchmark Morningstar

Morningstar US 1-3 Yr Core Bond TR USD

Usato nel Report

## Benchmark Dichiarato

Bloomberg US Govt/Credit 1-3 Yr TR USD

## Morningstar Rating™

★

### Obiettivo d'Investimento Dichiarato

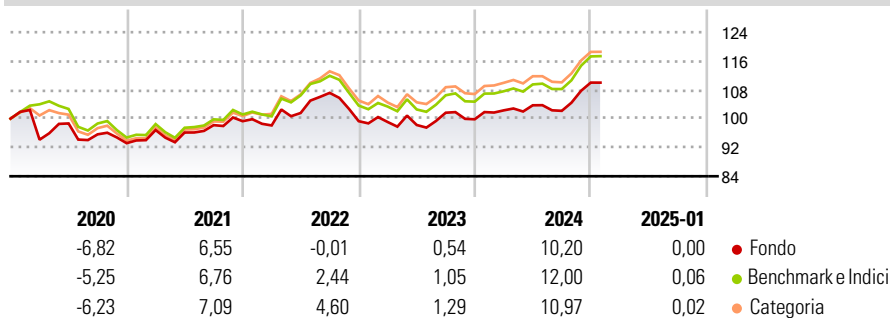
Obiettivo di investimento: > Elevato livello di reddito, coerente con la conservazione del capitale. Strategia di investimento: Il Comparto investirà principalmente in titoli USA a reddito fisso investment grade con una duration media prevista inferiore a 3 anni. Ai fini di questo Comparto, i titoli investment grade sono quelli con rating BBB- S&P o Baa3 Moody o superiore. Inoltre, il Comparto può cercare di ottenere un'esposizione di mercato a titoli in cui investe principalmente stipulando una serie di contratti di compravendita o utilizzando altre tecniche di investimento, compresa le transazioni ipotecarie dollar roll.

### Misure di Rischio

3Y Alpha	-1,42	3Y Sharpe Ratio	0,17
3Y Beta	1,02	3Y Std Dev	6,52
3Y R-Squared	83,18	3Y Risk	+Med
3Y Info Ratio	-1,46	5Y Risk	Alto
3Y Tracking Error	1,02	10Y Risk	-

Basati su Morningstar US 1-3 Yr Core Bond TR USD (dove applicabile)

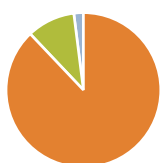
### Rendimenti



Rend. Cumulati %	Fondo	Bmk	Cat	Rendimenti Trimestrali %	Q1	Q2	Q3	Q4
3-Mesi	5,81	6,61	6,13	2025	-	-	-	-
6-Mesi	6,56	7,41	7,05	2024	2,49	1,37	-1,49	7,67
1-Anno	7,91	9,53	8,93	2023	-0,23	-0,83	3,47	-1,80
3-Anni Ann.ti	4,15	5,69	5,65	2022	-1,19	3,52	5,50	-7,34
5-Anni Ann.ti	1,49	2,85	2,92	2021	3,90	-0,70	2,13	1,12
10-Anni Ann.ti	-	-	-					

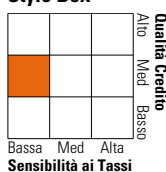
Rendimenti aggiornati al 04/02/2025

### Portafoglio 31/12/2024



Asset Allocation %	Netta
● Azioni	0,00
● Obbligazioni	115,93
● Liquidità	-13,30
● Altro	-2,63

### Fixed Income Style Box™



Sensibilità ai Tassi

Duration Effettiva	Fondo
Duration Effettiva	1,86
Maturità effettiva	2,09
Qualità Credito Media	BBB

Credit Quality %	Fondo	Credit Quality %	Fondo
AAA	8,31	BBB	23,51
AA	44,13	BB	1,75
A	17,57	B	1,05
		Below B	0,27
		Not Rated	3,41

### Titoli principali

Nome	Settore	%
2 Year Treasury Note Future...	-	27,88
Federal Home Loan Banks	-	5,38
United States Treasury Notes...	-	3,74
United States Treasury Notes...	-	3,67
United States Treasury Notes...	-	3,62
United States Treasury Notes...	-	3,53
United States Treasury Notes...	-	3,17
United States Treasury Notes...	-	2,61
United States Treasury Notes...	-	2,47
United States Treasury Notes...	-	2,17
% Primi 10 Titoli sul Patrimonio		58,25
Numero Complessivo di Titoli Azionari		0
Numero Complessivo di Titoli Obbligazionari		372

### Fixed Income Sector Weightings %

	Fondo
🏛️ Governativo	57,01
🏢 Societario	36,43
🏠 Cartolarizzazioni	14,18
🏘️ Enti Locali	1,53
🏠 Liquidità ed equivalenti	-13,28
📄 Derivati	4,13

### Coupon Range %

	Fondo
0 coupon	3,27
Da 0 a 4 cedole	54,18
Da 4 a 6 cedole	32,52
Da 6 a 8 cedole	8,72
Da 8 a 10 cedole	1,04
Da 10 a 12 cedole	0,00
Oltre 12 cedole	0,26

### Scadenze %

	Fondo
da 1 a 3	36,21
da 3 a 5	17,42
da 5 a 7	1,54
da 7 a 10	2,28
da 10 a 15	2,30
da 15 a 20	1,04
da 20 a 30	3,24
oltre 30	2,11

### Anagrafica

Società di Gestione	Franklin Templeton International Services S.à r.l.	Patrimonio Classe (Mln)	4,36 USD	Investimento Min. Ingresso	1.000 USD
Telefono	+352 46 66 67 212	Domicilio	LUSSEMBURGO	Investimento Min. Successivo	1.000 USD
Web	www.franklintempleton.lu	Valuta del Fondo	USD	T.E.R.	1,94%
Data di Partenza	07/04/2017	UCITS	Si	Spese correnti	2,05%
Nome del Gestore	-	Inc/Acc	Acc	Commissione di incentivo	-
Data Inizio Gestione	30/09/2024	ISIN	LU1586271592		
NAV (04/02/2025)	USD 10,36				
Patrimonio Netto (Mln)	309,64 USD				

(31/12/2024)