

Templeton Euroland Fund W (Acc) EUR

Categoria Morningstar™

Azionari Area Euro Large Cap

Benchmark Morningstar

Morningstar Developed Eurozone Target

Market Exposure NR EUR

Usato nel Report

Benchmark Dichiarato

MSCI EMU NR USD

Morningstar Rating™

★★★

Obiettivo d'Investimento Dichiarato

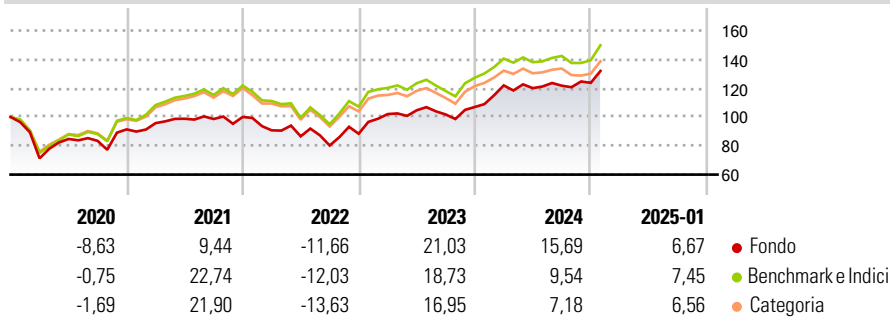
Obiettivo di investimento: > Rivalutazione del capitale
Strategia di investimento: Il Comparto investirà principalmente in titoli azionari e obbligazioni di debito di qualsiasi emittente di paesi membri dell'Unione Monetaria Europea inclusi società e governi, e in azioni e obbligazioni denominate in Euro di ogni altro emittente. Per garantire l'idoneità al Plan d'Épargne en Actions (PEA) francese, il Comparto investirà almeno il 75% del patrimonio totale in azioni emesse da società con sede principale nell'Unione Europea.

Misure di Rischio

3Y Alpha	1,76	3Y Sharpe Ratio	0,54
3Y Beta	0,95	3Y Std Dev	15,76
3Y R-Squared	88,63	3Y Risk	+Med
3Y Info Ratio	0,28	5Y Risk	+Med
3Y Tracking Error	5,33	10Y Risk	+Med

Basati su Morningstar Developed Eurozone Target Market Exposure NR EUR (dove applicabile)

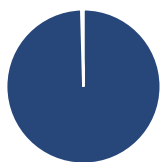
Rendimenti



Rend. Cumulati %	Fondo	Bmk	Cat	Rendimenti Trimestrali %	Q1	Q2	Q3	Q4
3-Mesi	9,61	7,86	6,44	2025	-	-	-	-
6-Mesi	12,62	12,55	9,94	2025	-	-	-	-
1-Anno	20,73	14,74	12,19	2024	14,01	-1,56	1,42	1,64
3-Anni Ann.ti	10,24	8,71	6,50	2023	15,45	2,60	-2,81	5,13
5-Anni Ann.ti	6,00	8,21	6,66	2022	-9,29	-4,60	-7,34	10,17
10-Anni Ann.ti	5,53	6,67	5,76	2021	4,77	3,17	-0,19	1,44

Rendimenti aggiornati al 04/02/2025

Portafoglio 31/12/2024



Asset Allocation %	Netta
Azioni	99,57
Obbligazioni	0,00
Liquidità	0,43
Altro	0,00

Style Box

Azionaria

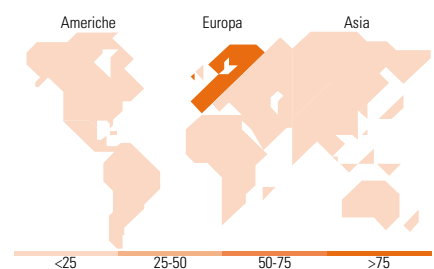
Style	Value	Blend	Growth
Large	High	Low	Low
Mid	Low	High	Low
Small	Low	Low	High

Mkt Cap %

Mkt Cap %	Fondo
Giant	34,27
Large	35,52
Medium	28,98
Small	1,23
Micro	0,00

Capitalizzazione media di mercato

Capitalizzazione media di mercato	Fondo
Ave Mkt Cap EUR	36.172,97



Titoli principali

Nome	Settore	%
SAP SE	Software	8,53
Rheinmetall AG	Armi e Difesa	6,43
CRH PLC	Costruzione	5,12
SPIE SA	Costruzione	4,04
Thales	Software	3,99
Industria De Diseno Textil...	Moda	3,69
Deutsche Telekom AG	Telecomunicazioni	3,56
Deutsche Boerse AG	Finanza	3,45
Dassault Aviation SA	Aerospazio	3,43
Smurfit WestRock PLC	Industria	3,33
% Primi 10 Titoli sul Patrimonio		45,58
Numero Complessivo di Titoli Azionari		36
Numero Complessivo di Titoli Obbligazionari		0

Distribuzione Settoriale %

Distribuzione Settoriale %	Fondo
Ciclico	30,64
Materie Prime	8,99
Beni di Consumo Ciclici	13,57
Finanza	8,09
Immobiliare	-
Sensibile	53,31
Telecomunicazioni	3,58
Energia	4,38
Beni Industriali	29,11
Tecnologia	16,24
Difensivo	16,05
Beni Difensivi	8,57
Salute	5,54
Servizi di Pubblica Utilità	1,94

Ripartizione Geografica %

Ripartizione Geografica %	Fondo
America	6,23
Stati Uniti	6,23
Canada	0,00
America Latina e Centrale	0,00
Europa	93,77
Regno Unito	5,96
Europa Occidentale - Euro	87,81
Europa Occidentale - Non Euro	0,00
Europa dell'Est	0,00
Africa	0,00
Medio Oriente	0,00
Asia	0,00
Giappone	0,00
Australasia	0,00
Asia - Paesi Sviluppati	0,00
Asia - Emergente	0,00

Anagrafica

Società di Gestione	Franklin Templeton International Services S.à r.l.	Patrimonio Classe (Mln)	0,14 EUR	Investimento Min. Ingresso	1.000 USD
Telefono	+352 46 66 67 212	Domicilio	LUSSEMBURGO	Investimento Min. Successivo	1.000 USD
Web	www.franklintempleton.lu	Valuta del Fondo	EUR	T.E.R.	0,90%
Data di Partenza	07/04/2017	UCITS	Si	Spese correnti	0,90%
Nome del Gestore	-	Inc/Acc	Acc	Commissione di incentivo	-
Data Inizio Gestione	30/04/2023	ISIN	LU1586277011		
NAV (04/02/2025)	EUR 13,92				

Templeton Euroland Fund W (Acc) EUR

Patrimonio Netto (Mln) 142,94 EUR

(31/12/2024)