

# Invesco Funds - Invesco Asia Opportunities Equity Fund Z Accumulation USD

**Categoria Morningstar™**  
Azionari Asia ex Giappone

**Benchmark Morningstar**  
Morningstar Asia ex-Japan Target Market  
Exposure NR USD  
Usato nel Report

**Benchmark Dichiarato**  
MSCI AC Asia Ex Japan NR USD

**Morningstar Rating™**  
★★

**Obiettivo d'Investimento Dichiarato**

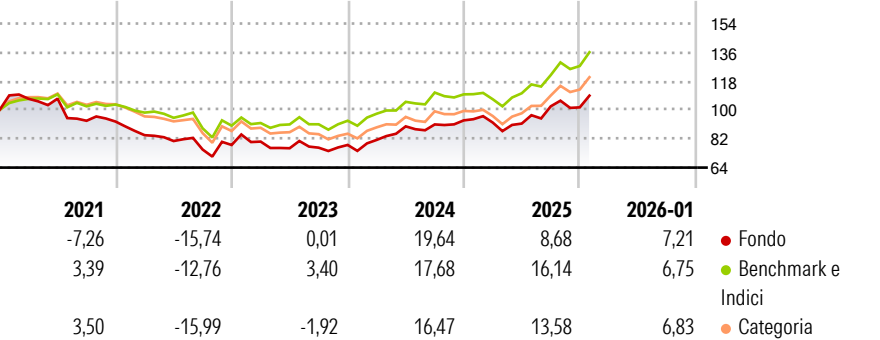
Fornire una crescita del capitale nel lungo termine mediante un portafoglio diversificato di titoli di società asiatiche, compresi investimenti in piccole e medie imprese con una capitalizzazione di mercato inferiore a USD 1 miliardo. Il Comparto avrà un approccio flessibile ed aggressivo alla ripartizione per paesi, effettuando investimenti nella regione dell'Asia del Pacifico, compreso il subcontinente indiano, ma escludendo Giappone ed Asia australe.

**Misure di Rischio**

3Y Alpha	-3,17	3Y Sharpe Ratio	0,48
3Y Beta	0,97	3Y Std Dev	13,22
3Y R-Squared	90,56	3Y Risk	-Med
3Y Info Ratio	-0,91	5Y Risk	Med
3Y Tracking Error	4,38	10Y Risk	Med

Basati su Morningstar Asia ex-Japan Target Market Exposure NR USD (dove applicabile)

**Rendimenti**



**Rend. Cumulati %**

	Fondo	Bmk	Cat
3-Mesi	7,88	8,03	8,50
6-Mesi	17,36	20,95	21,66
1-Anno	16,02	25,57	23,01
3-Anni Ann.ti	9,96	13,36	10,43
5-Anni Ann.ti	-1,21	4,40	1,86
10-Anni Ann.ti	8,33	10,70	9,55

Rendimenti aggiornati al 12/02/2026

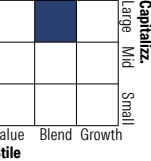
**Rendimenti Trimestrali %**

	Q1	Q2	Q3	Q4
2026	-	-	-	-
2025	-1,47	-0,70	11,81	-0,66
2024	4,02	10,42	1,34	2,78
2023	2,69	-5,18	0,46	2,24
2022	-9,16	-4,35	-6,57	3,79

**Portafoglio 31/01/2026**



**Style Box Azionaria**

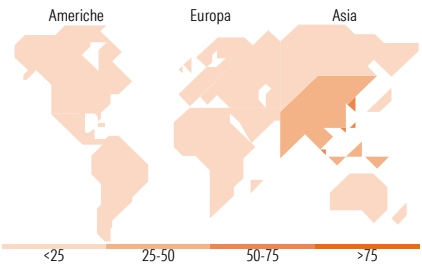


**Mkt Cap %**

Giant	76,92
Large	19,01
Medium	2,57
Small	1,20
Micro	0,30

**Capitalizzazione media di mercato**















Ave Mkt Cap USD	105.881,29
-----------------	------------



**Titoli principali**

Nome	Settore	%
Samsung Electronics Co Ltd	Informatica	10,05
Taiwan Semiconductor...	Informatica	9,62
Tencent Holdings Ltd	Informatica	7,36
Alibaba Group Holding Ltd...	Informatica	6,07
MediaTek Inc	Informatica	4,02
ASE Technology Holding Co Ltd	Informatica	3,22
State Bank of India	Banca	3,17
Quanta Computer Inc	Informatica	3,16
Asustek Computer Inc	Informatica	3,09
DBS Group Holdings Ltd	Banca	3,02
% Primi 10 Titoli sul Patrimonio		52,79
Numero Complessivo di Titoli Azionari		60
Numero Complessivo di Titoli Obbligazionari		0

**Distribuzione Settoriale %**

 <b>Ciclico</b>	<b>36,06</b>
 Materie Prime	4,13
 Beni di Consumo Ciclici	13,99
 Finanza	17,66
 Immobiliare	0,27
<hr/>	
 <b>Sensibile</b>	<b>58,66</b>
 Telecomunicazioni	12,54
 Energia	-
 Beni Industriali	5,02
 Tecnologia	41,10
<hr/>	
 <b>Difensivo</b>	<b>5,28</b>
 Beni Difensivi	1,99
 Salute	3,28
 Servizi di Pubblica Utilità	-

**Ripartizione Geografica %**

<b>America</b>	<b>0,00</b>
Stati Uniti	0,00
Canada	0,00
America Latina e Centrale	0,00
<b>Europa</b>	<b>0,00</b>
Regno Unito	0,00
Europa Occidentale - Euro	0,00
Europa Occidentale - Non Euro	0,00
Europa dell'Est	0,00
Africa	0,00
Medio Oriente	0,00
<b>Asia</b>	<b>100,00</b>
Giappone	1,72
Australasia	0,00
Asia - Paesi Sviluppati	55,98
Asia - Emergente	42,29

**Anagrafica**

Società di Gestione	Invesco Management S.A.	Patrimonio Classe (Mln)	3,08 USD	Investimento Min. Ingresso	1.000 EUR
Telefono	(+353) 1 4398100	(12/02/2026)		Investimento Min. Successivo	-
Web	www.invescomanagement	Domicilio	LUSSEMBURGO	T.E.R.	1,17%
	company.lu	Valuta del Fondo	USD	Spese correnti	1,18%
Data di Partenza	10/05/2017	UCITS	Si	Commissione di incentivo	-
Nome del Gestore	Mike Shiao	Inc/Acc	Acc		
Data Inizio Gestione	02/07/2014	ISIN	LU1590490600		
NAV (12/02/2026)	USD 17,36				

# Invesco Funds - Invesco Asia Opportunities Equity Fund Z Accumulation USD

Patrimonio Netto (Mln) 331,15 USD

(31/01/2026)