

# Invesco Funds - Invesco Balanced-Risk Allocation Fund R (USD Hedged)

Categoria Morningstar™  
**Accumulation USD**

Benchmark Morningstar  
Morningstar EAA USD Mod Target  
Allocation NR USD  
Usato nel Report

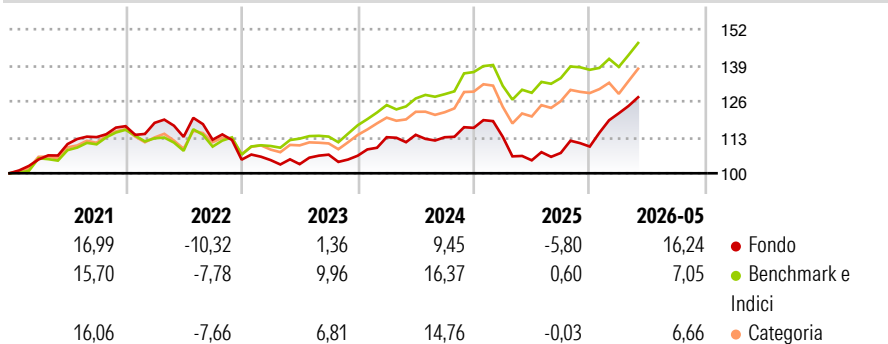
Benchmark Dichiarato  
25% MSCI World 100% Hdg NR EUR, 50%  
Bloomberg Germany Govt Over 10 Y.TREUR,  
25% S&P GSCI TR Hedged EUR

Morningstar Rating™  
**★★**

## Obiettivo d'Investimento Dichiarato

L'obiettivo del Fondo è di offrire un rendimento con bassa o moderata correlazione rispetto ai tradizionali indici di mercato finanziario, attraverso l'esposizione a tre asset class: obbligazioni, azioni e commodity. Il rischio complessivo del Fondo è destinato ad essere coerente con quella di un portafoglio bilanciato di titoli azionari e obbligazionari.

## Rendimenti



## Misure di Rischio


3Y Alpha	-0,16	3Y Sharpe Ratio	0,48
3Y Beta	0,67	3Y Std Dev	8,17
3Y R-Squared	51,60	3Y Risk	-Med
3Y Info Ratio	-0,53	5Y Risk	Med
3Y Tracking Error	5,48	10Y Risk	-

Basati su Morningstar EAA USD Mod Target Allocation NR USD (dove applicabile)

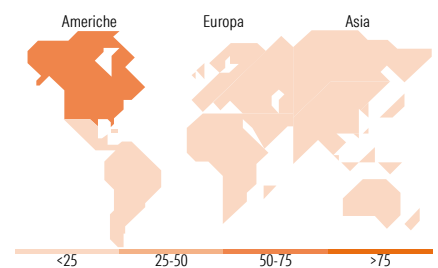
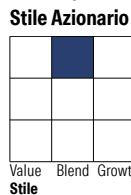
Rend. Cumulati %	Fondo	Bmk	Cat	Rendimenti Trimestrali %	Q1	Q2	Q3	Q4
3-Mesi	6,34	8,32	7,94	2026	10,96	-	-	-
6-Mesi	17,31	8,62	9,46	2025	-2,76	-7,52	2,55	2,15
1-Anno	22,15	16,02	18,07	2024	6,27	0,77	-0,76	2,99
3-Anni Ann.ti	7,12	10,25	8,54	2023	-0,16	-1,40	3,33	-0,36
5-Anni Ann.ti	3,09	6,76	5,40	2022	1,03	-4,28	-0,91	-6,42
10-Anni Ann.ti	-	-	-					

Rendimenti aggiornati al 26/06/2026

## Portafoglio 31/05/2026



## Morningstar Style Box®



## Titoli principali

Nome	Settore	%
10 Year Japanese Government...	-	20,48
10 Year Government of Canada...	-	18,15
10 Year Australian Treasury...	-	16,97
10 Year Treasury Note Future...	-	16,73
Euro Bund Future June 26	-	15,68
Long Gilt Future Sept 26	-	13,05
Germany (Federal Republic...	-	8,07
Germany (Federal Republic...	-	8,05
Germany (Federal Republic...	-	6,49
Invesco MSCI Emerging...	-	6,46
% Primi 10 Titoli sul Patrimonio		130,14
Numero Complessivo di Titoli Azionari		4
Numero Complessivo di Titoli Obbligazionari		34

## Distribuzione Settoriale %

Settore	Fondo
Ciclico	32,31
Sensibile	53,95
Difensivo	13,75

## Fixed Income Sector Weightings %

Settore	Fondo
Governativo	206,06
Societario	0,01
Cartolarizzazioni	0,00
Enti Locali	0,00
Liquidità ed equivalenti	-105,98
Derivati	-0,09

## Ripartizione Geografica %

Geografia	Fondo
<b>America</b>	<b>55,50</b>
Stati Uniti	52,08
Canada	0,09
America Latina e Centrale	3,33
<b>Europa</b>	<b>5,22</b>
Regno Unito	0,47
Europa Occidentale - Euro	0,27
Europa Occidentale - Non Euro	0,18
Europa dell'Est	0,88
Africa	1,31
Medio Oriente	2,12
<b>Asia</b>	<b>39,28</b>
Giappone	0,00
Australasia	0,01
Asia - Paesi Sviluppati	23,55
Asia - Emergente	15,72

## Anagrafica

Società di Gestione	Invesco Management S.A.	Patrimonio Classe (Mln)	0,38 USD	Investimento Min. Ingresso	1.000 EUR
Telefono	(+353) 1 4398100	(26/06/2026)		Investimento Min. Successivo	-
Web	www.invescomanagement.com	Domicilio	LUSSEMBURGO	T.E.R.	2,33%
		Valuta del Fondo	USD	Spese correnti	2,33%
Data di Partenza	10/05/2017	UCITS	Si	Commissione di incentivo	-
Nome del Gestore	-	Inc/Acc	Acc		
Data Inizio Gestione	01/09/2009	ISIN	LU1590490865		
NAV (26/06/2026)	USD 14,29				

See disclosures for more details

© 2026 Morningstar Italia. Tutti i diritti sono riservati. Le informazioni qui contenute: (1) sono proprietà di Morningstar, (2) non possono essere copiate, (3) non costituiscono consiglio di investimento; (4) sono fornite con scopi informativi; (5) sono ritenute attendibili da Morningstar che, pertanto, ne garantisce il maggior grado di accuratezza e completezza possibile, fatto salvo il caso in cui queste Le siano state fornite in modo errato e/o non completo dalle relative società prodotte; (6) sono estratte dai dati del fondo disponibili e riferiti a date temporali diverse. Morningstar non è responsabile per qualunque danno o perdita derivante da qualunque uso delle informazioni e chi visiona tali informazioni sarà responsabile dell'uso che andrà a farne. Non vi è naturalmente garanzia alcuna che i risultati del passato trovino un riscontro nel futuro.

MORNINGSTAR

# Invesco Funds - Invesco Balanced-Risk Allocation Fund R (USD Hedged)

Patrimonio Netto (Mln) 614,51 EUR

## Accumulation USD

---