

Mediobanca Mid & Small Cap Italy C

Categoria Morningstar™

Azionari Italia

Benchmark Morningstar

Morningstar Italy NR EUR
Usato nel Report

Benchmark Dichiarato

10% BofAML Euro Government Bill, 90%
MSCI Italy Investable Market 60 Sel

Morningstar Rating™

★★

Obiettivo d'Investimento Dichiarato

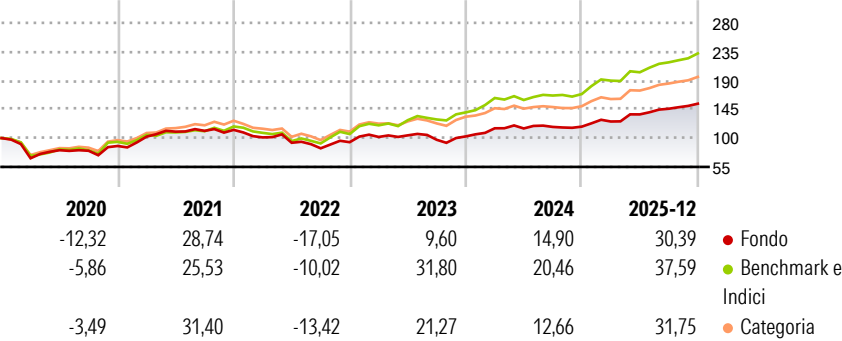
Il Fondo rientra tra gli investimenti qualificati destinati ai piani individuali di risparmio a lungo termine (PIR) di cui alla Legge 11 dicembre 2016, n. 232. Il Fondo investe in misura principale in azioni e altri strumenti finanziari rappresentativi del capitale di rischio ed entro una misura massima del 30% dell'attivo in strumenti finanziari di natura obbligazionaria sia quotati sia non quotati di emittenti governativi, enti locali, organismi sovranazionali/agenzie ed emittenti societari, denominati principalmente in Euro, e, in via residuale, in parti di OICR, anche collegati, la cui politica di investimento sia compatibile con la politica di investimento del Fondo, nonché in depositi bancari nei limiti previsti dalla normativa...

Misure di Rischio

3Y Alpha	-6,73	3Y Sharpe Ratio	1,15
3Y Beta	0,88	3Y Std Dev	12,46
3Y R-Squared	78,59	3Y Risk	Med
3Y Info Ratio	-1,96	5Y Risk	Med
3Y Tracking Error	5,99	10Y Risk	-

Basati su Morningstar Italy NR EUR (dove applicabile)

Rendimenti



Rend. Cumulati %

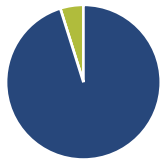
	Fondo	Bmk	Cat
3-Mesi	6,65	7,16	6,91
6-Mesi	11,41	13,13	12,16
1-Anno	27,84	29,84	28,51
3-Anni Ann.ti	15,62	26,24	21,42
5-Anni Ann.ti	11,94	19,38	16,36
10-Anni Ann.ti	-	-	-

Rendimenti aggiornati al 19/01/2026

Rendimenti

	Q1	Q2	Q3	Q4
Trimestrali %				
2026	-	-	-	-
2025	6,82	8,78	6,47	5,40
2024	12,38	-0,25	2,12	0,37
2023	8,74	2,43	-6,62	5,38
2022	-10,45	-8,32	-9,27	11,35

Portafoglio 31/12/2025



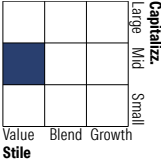
Asset Allocation %

- Azioni
- Obbligazioni
- Liquidità
- Altro

Netta

95,15
0,00
4,85
0,00

Style Box Azionaria

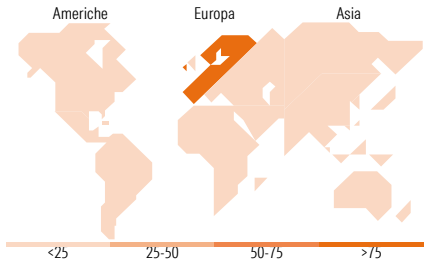


Mkt Cap %

Giant	24,86
Large	20,14
Medium	32,28
Small	11,58
Micro	11,14

Capitalizzazione media di mercato

Ave Mkt Cap EUR	11.235,86
-----------------	-----------



Titoli principali

Nome	Settore	%
UniCredit SpA	🏦	9,65
Enel SpA	💡	7,78
Intesa Sanpaolo	🏦	6,22
Antares Vision SpA	⚙️	4,20
Eni SpA	🔥	3,82
FincoBank SpA	🏦	3,23
Stellantis NV	🚗	3,16
FILA-Fabbrica Italiana Lapis...	⚙️	2,55
Ferrari NV	🚗	2,54
Banco BPM SpA	🏦	2,27
% Primi 10 Titoli sul Patrimonio		45,42
Numero Complessivo di Titoli Azionari		56
Numero Complessivo di Titoli Obbligazionari		0

Distribuzione Settoriale %

	Fondo
Ciclico	48,49
Materie Prime	0,89
Beni di Consumo Ciclici	15,91
Finanza	30,93
Immobiliare	0,75
Sensibile	30,29
Telecomunicazioni	0,97
Energia	5,53
Beni Industriali	20,93
Tecnologia	2,87
Difensivo	21,22
Beni Difensivi	2,28
Salute	5,60
Servizi di Pubblica Utilità	13,35

Ripartizione Geografica %

	Fondo
America	6,27
Stati Uniti	6,27
Canada	0,00
America Latina e Centrale	0,00
Europa	92,47
Regno Unito	0,00
Europa Occidentale - Euro	91,57
Europa Occidentale - Non Euro	0,89
Europa dell'Est	0,00
Africa	0,00
Medio Oriente	0,00
Asia	1,26
Giappone	0,00
Australasia	0,00
Asia - Paesi Sviluppati	1,26
Asia - Emergente	0,00

Anagrafica

Società di Gestione	Mediobanca SGR S.p.A.	Patrimonio Classe (Mln)	9,90 EUR	Investimento Min. Ingresso	100 EUR
Telefono	+39 02 88291	(30/12/2025)		Investimento Min. Successivo	100 EUR
Web	https://www.mediobanca.com/en/index.html	Domicilio	ITALIA	T.E.R.	-
		Valuta del Fondo	EUR	Spese correnti	2,09%
		UCITS	Si	Commissione di incentivo	10,00%
Data di Partenza	03/05/2017	Inc/Acc	Acc		
Nome del Gestore	-	ISIN	IT0005252843		

Mediobanca Mid & Small Cap Italy C

Data Inizio Gestione	01/01/1900
NAV ^(19/01/2026)	EUR 8,47
Patrimonio Netto (Mln) ^(31/12/2025)	48,63 EUR