

# Guinness Asian Equity Income Fund Class Y USD Accumulation

## Categoria Morningstar™

Asia-Pacific ex-Japan Equity Income

## Benchmark Morningstar

MSCI AC Asia Pacific ex Japan High

Dividend Yield NR USD

Usato nel Report

## Benchmark Dichiarato

MSCI AC Asia Pac Ex JPN NR USD

## Morningstar Rating™

★★★

### Obiettivo d'Investimento Dichiarato

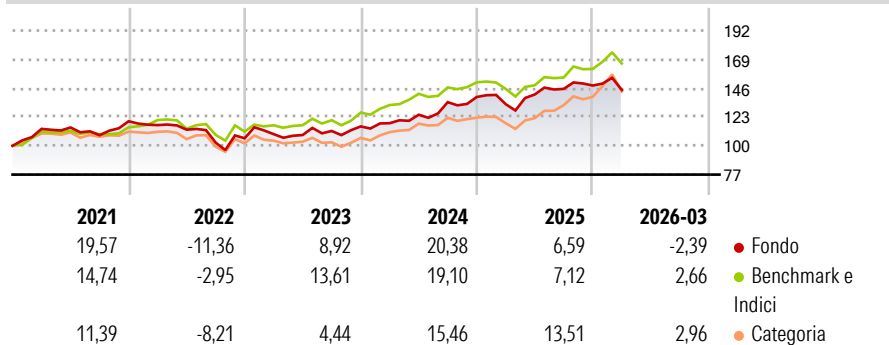
The investment objective of the Fund is to provide investors with both income and long-term capital appreciation. In seeking to achieve its investment objective the Fund intends to primarily invest in equity and equity related securities of companies that are either primarily traded on market exchanges in the Asia Pacific Region including Japan (the "Region") or that derive at least 50% of their revenues from business activities in that Region, but which may be listed and traded on other Recognised Exchanges. The Fund intends to invest primarily in companies which pay dividends.

### Misure di Rischio

3Y Alpha	-2,42	3Y Sharpe Ratio	0,63
3Y Beta	1,01	3Y Std Dev	11,20
3Y R-Squared	85,15	3Y Risk	Basso
3Y Info Ratio	-0,58	5Y Risk	-Med
3Y Tracking Error	4,81	10Y Risk	Med

Basati su MSCI AC Asia Pacific ex Japan High Dividend Yield NR USD (dove applicabile)

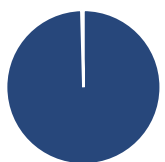
### Rendimenti



Rend. Cumulati %	Fondo	Bmk	Cat	Rendimenti Trimestrali %	Q1	Q2	Q3	Q4
3-Mesi	1,72	6,49	8,47	2026	-2,39	-	-	-
6-Mesi	2,02	9,93	16,37	2025	-4,15	5,82	3,19	1,83
1-Anno	21,03	29,22	42,74	2024	2,24	5,73	8,05	3,07
3-Anni Ann.ti	12,04	15,63	16,18	2023	3,12	-0,65	2,97	3,24
5-Anni Ann.ti	5,97	9,75	8,46	2022	-2,56	-3,13	-9,12	3,33
10-Anni Ann.ti	8,09	8,41	8,50					

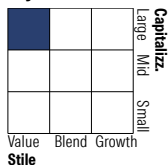
Rendimenti aggiornati al 23/04/2026

### Portafoglio 31/03/2026



Asset Allocation %	Netta
● Azioni	99,58
● Obbligazioni	0,00
● Liquidità	0,42
● Altro	0,00

### Style Box Azionaria

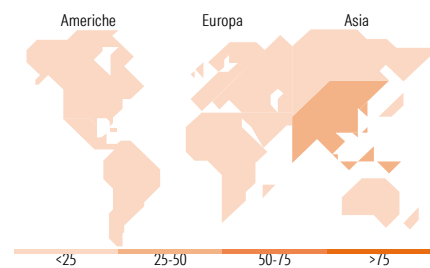


### Mkt Cap %

Fondo	Value	Blend	Growth
Giant	39,25		
Large	31,89		
Medium	28,87		
Small	0,00		
Micro	0,00		

### Capitalizzazione media di mercato

Fondo	Ave Mkt Cap USD
	23.714,83



### Titoli principali

Nome	Settore	%
BOC Hong Kong Holdings Ltd	Finanza	3,75
Taiwan Semiconductor...	Industria	3,65
Industrial And Commercial...	Finanza	3,55
China Construction Bank Corp...	Finanza	3,37
DBS Group Holdings Ltd	Finanza	3,36
China Medical System...	Salute	3,19
Ping An Insurance (Group)...	Finanza	3,07
Suofeiya Home Collection Co...	Finanza	2,99
Sonic Healthcare Ltd	Salute	2,98
Public Bank Bhd	Finanza	2,98
% Primi 10 Titoli sul Patrimonio		32,87
Numero Complessivo di Titoli Azionari		36
Numero Complessivo di Titoli Obbligazionari		0

### Distribuzione Settoriale %

Fondo	Ciclico	Sensibile	Difensivo
	59,41	26,77	13,82
	Materie Prime	Telecomunicazioni	Beni Difensivi
	-	2,83	4,98
	Beni di Consumo Ciclici	Energia	Salute
	17,82	-	6,20
	Finanza	Beni Industriali	Servizi di Pubblica Utilità
	33,84	2,33	2,64
	Immobiliare	Tecnologia	
	7,75	21,61	

### Ripartizione Geografica %

Fondo	America	Europa	Asia
	8,06	0,00	91,94
	Stati Uniti	Regno Unito	Giappone
	8,06	0,00	0,00
	Canada	Europa Occidentale - Euro	Australasia
	0,00	0,00	9,38
	America Latina e Centrale	Europa Occidentale - Non Euro	Asia - Paesi Sviluppati
	0,00	0,00	36,21
		Europa dell'Est	Asia - Emergente
		0,00	46,35
		Africa	
		0,00	
		Medio Oriente	
		0,00	

### Anagrafica

Società di Gestione	Guinness Asset Management Limited	Patrimonio Classe (Mln)	7,82 USD	Investimento Min. Ingresso	-
Telefono	020 7222 5703	(23/04/2026)		Investimento Min. Successivo	-
Web	Guinnessgi.com	Domicilio	IRLANDA	T.E.R.	0,89%
Data di Partenza	08/05/2017	Valuta del Fondo	USD	Spese correnti	0,77%
Nome del Gestore	-	UCITS	Si	Commissione di incentivo	-
Data Inizio Gestione	19/12/2013	Inc/Acc	Acc		
NAV (23/04/2026)	USD 18,81	ISIN	IE00BDH5RJ52		

# Guinness Asian Equity Income Fund Class Y USD Accumulation

Patrimonio Netto (Mln) 273,32 USD

(31/03/2026)