

iShares Pacific Index Fund (IE) D Acc USD

Categoria Morningstar™

Aktion Pazifik ohne Japan

Benchmark Morningstar

Morningstar Developed Asia Pacific ex-Japan Target Market Exposure NR USD
Usato nel Report

Benchmark Dichiarato

MSCI Pacific Ex Japan NR USD

Morningstar Rating™

★★★★

Obiettivo d'Investimento Dichiarato

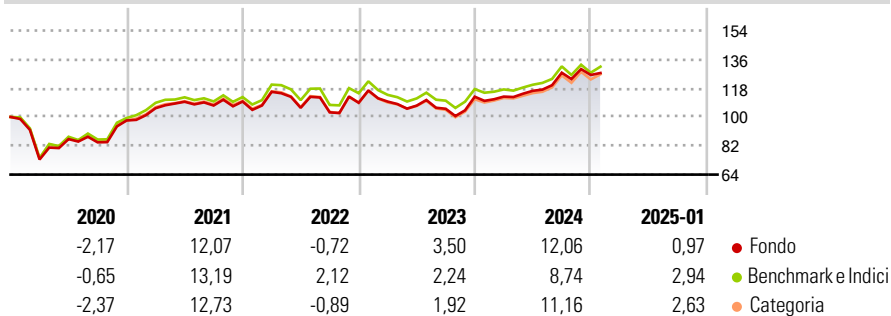
Il Fondo mira a conseguire un rendimento sull'investimento mediante una combinazione di crescita del capitale e reddito sulle attività del Fondo, che rifletta il rendimento dei mercati azionari in Australia, Hong Kong, Nuova Zelanda e Singapore. Il Fondo investe nei titoli di partecipazione (per esempio i titoli azionari) quotati e negoziati sui mercati regolamentati di Australia, Hong Kong, Nuova Zelanda e Singapore. Il rendimento del Fondo sarà raffrontato al rendimento di un indice inizialmente rappresentato dall'Indice MSCI Pacific ex-Japan con dividendi netti, ovvero l'indice di riferimento del Fondo.

Misure di Rischio

3Y Alpha	0,04	3Y Sharpe Ratio	0,36
3Y Beta	1,00	3Y Std Dev	14,81
3Y R-Squared	98,98	3Y Risk	+Med
3Y Info Ratio	0,02	5Y Risk	Med
3Y Tracking Error	1,93	10Y Risk	-

Basati su Morningstar Developed Asia Pacific ex-Japan Target Market Exposure NR USD (dove applicabile)

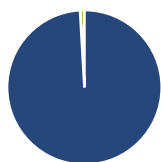
Rendimenti



Rend. Cumulati %	Fondo	Bmk	Cat	Rendimenti Trimestrali %	Q1	Q2	Q3	Q4
3-Mesi	3,37	2,48	3,20	2025	-	-	-	-
6-Mesi	11,89	10,16	11,84	2025	0,06	3,20	9,73	-1,10
1-Anno	15,86	13,29	15,77	2024	0,69	-2,28	-1,86	7,18
3-Anni Ann.ti	7,50	6,22	6,25	2023	5,54	-8,64	-2,67	5,80
5-Anni Ann.ti	5,39	5,42	5,24	2022	7,82	3,81	-2,14	2,32
10-Anni Ann.ti	-	-	-	2021				

Rendimenti aggiornati al 03/02/2025

Portafoglio 31/12/2024



Asset Allocation %	Netta
Azioni	99,10
Obbligazioni	0,00
Liquidità	0,90
Altro	0,00

Style Box

Azionaria

		Large	Mid	Small
Value	Blend			

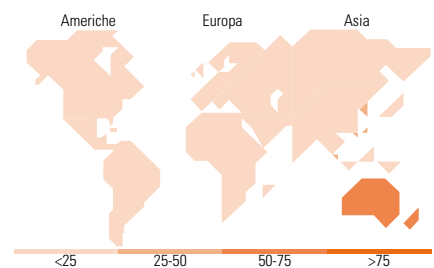
Style

Mkt Cap %

Fondo	
Giant	58,91
Large	36,06
Medium	5,04
Small	0,00
Micro	0,00

Capitalizzazione media di mercato

Fondo	
Ave Mkt Cap USD	38.440,36



Titoli principali

Nome	Settore	%
Commonwealth Bank of Australia		8,70
BHP Group Ltd		6,80
CSL Ltd		4,62
AIA Group Ltd		4,34
National Australia Bank Ltd		3,87
Westpac Banking Corp		3,77
DBS Group Holdings Ltd		3,49
ANZ Group Holdings Ltd		2,88
Wesfarmers Ltd		2,75
Macquarie Group Ltd		2,72
% Primi 10 Titoli sul Patrimonio		43,95
Numero Complessivo di Titoli Azionari		103
Numero Complessivo di Titoli Obbligazionari		0

Distribuzione Settoriale %

Fondo	
Ciclico	70,49
Materie Prime	12,05
Beni di Consumo Ciclici	7,72
Finanza	42,76
Immobiliare	7,97
Sensibile	15,72
Telecomunicazioni	2,90
Energia	2,34
Beni Industriali	8,34
Tecnologia	2,15
Difensivo	13,78
Beni Difensivi	3,26
Salute	7,15
Servizi di Pubblica Utilità	3,37

Ripartizione Geografica %

Fondo	
America	0,74
Stati Uniti	0,74
Canada	0,00
America Latina e Centrale	0,00
Europa	0,62
Regno Unito	0,62
Europa Occidentale - Euro	0,00
Europa Occidentale - Non Euro	0,00
Europa dell'Est	0,00
Africa	0,00
Medio Oriente	0,00
Asia	98,64
Giappone	0,00
Australasia	66,70
Asia - Paesi Sviluppati	31,29
Asia - Emergente	0,66

Anagrafica

Società di Gestione	BlackRock Asset Management Ireland Ltd	Patrimonio Classe (Mln)	27,55 USD	Investimento Min. Ingresso	1.000.000 USD
Telefono	-	(03/02/2025)		Investimento Min. Successivo	10.000 USD
Web	www.blackrock.com	Domicilio	IRLANDA	T.E.R.	-
Data di Partenza	27/04/2017	Valuta del Fondo	USD	Spese correnti	0,15%
Nome del Gestore	-	UCITS	Si	Commissione di incentivo	-
Data Inizio Gestione	01/05/2006	Inc/Acc	Acc		
NAV (03/02/2025)	USD 14,07	ISIN	IE00BDONCP86		

iShares Pacific Index Fund (IE) D Acc USD

Patrimonio Netto (Mln) 708,54 USD

(31/12/2024)