

T. Rowe Price Funds SICAV - Global Technology Equity Fund Ah (CHF)

Categoria Morningstar™

Azionari Altri Settori

Benchmark Morningstar
Not Categorized
Usato nel Report
Benchmark Dichiarato

MSCI ACWI Info Technology 10/40 NR USD

Morningstar Rating™

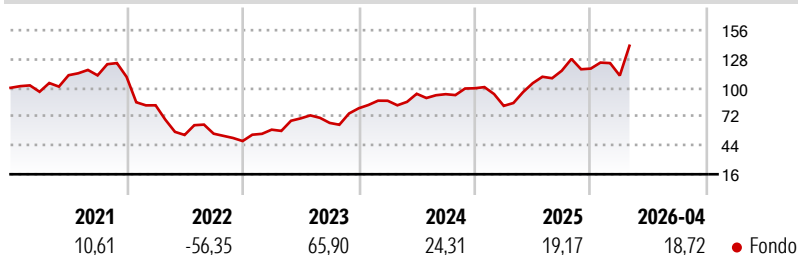
Senza rating

Obiettivo d'Investimento Dichiarato

Incrementare il valore delle sue azioni nel lungo periodo tramite l'incremento del valore dei suoi investimenti. Il fondo investe principalmente in un portafoglio diversificato di azioni di società di sviluppo o utilizzo di tecnologie, con enfasi sulle società leader del settore tecnologico globale. Le società possono essere ubicate ovunque nel mondo, inclusi i mercati emergenti. Il fondo può utilizzare strumenti derivati a fini di copertura e di efficiente gestione del portafoglio.

Misure di Rischio

3Y Alpha	-	3Y Sharpe Ratio	1,12
3Y Beta	-	3Y Std Dev	27,20
3Y R-Squared	-	3Y Risk	-
3Y Info Ratio	-	5Y Risk	-
3Y Tracking Error	-	10Y Risk	-

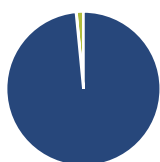
Rendimenti

Rend. Cumulati %

Periodo	Fondo
3-Mesi	31,97
6-Mesi	31,40
1-Anno	70,44
3-Anni Ann.ti	37,72
5-Anni Ann.ti	9,60
10-Anni Ann.ti	-

Rendimenti aggiornati al 08/05/2026

Rendimenti

	Q1	Q2	Q3	Q4
Trimestrali %				
2026	-5,69	-	-	-
2025	-17,17	26,71	11,61	1,74
2024	9,13	7,74	-0,40	6,15
2023	22,85	18,49	-6,26	21,58
2022	-24,97	-34,72	2,30	-12,89

Portafoglio 31/03/2026

Asset Allocation %

● Azioni	98,46
● Obbligazioni	0,08
● Liquidità	1,46
● Altro	0,00

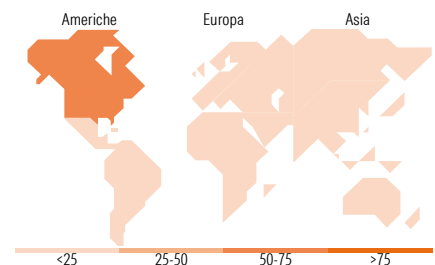
Style Box Azionaria

Mkt Cap %

Mkt Cap	Fondo
Giant	56,96
Large	25,15
Medium	14,99
Small	2,70
Micro	0,20

Capitalizzazione media di mercato

Ave Mkt Cap USD	357.802,06
-----------------	------------


Titoli principali

Nome	Settore	%
NVIDIA Corp		9,77
Broadcom Inc		8,75
Microsoft Corp		6,11
Taiwan Semiconductor...		5,35
Advanced Micro Devices Inc		5,16
ASML Holding NV		4,69
Samsung Electronics Co Ltd		4,19
Apple Inc		4,15
Intel Corp		3,75
SK Hynix Inc		3,02
% Primi 10 Titoli sul Patrimonio		54,94
Numero Complessivo di Titoli Azionari		60
Numero Complessivo di Titoli Obbligazionari		1

Distribuzione Settoriale %

Settore	Fondo
Ciclico	4,63
Materie Prime	-
Beni di Consumo Ciclici	2,82
Finanza	1,81
Immobiliare	-
Sensibile	95,37
Telecomunicazioni	3,54
Energia	-
Beni Industriali	1,30
Tecnologia	90,53
Difensivo	0,00
Beni Difensivi	-
Salute	-
Servizi di Pubblica Utilità	-

Ripartizione Geografica %

Regione	Fondo
America	70,02
Stati Uniti	67,59
Canada	1,38
America Latina e Centrale	1,05
Europa	13,05
Regno Unito	0,48
Europa Occidentale - Euro	11,44
Europa Occidentale - Non Euro	0,00
Europa dell'Est	0,00
Africa	0,00
Medio Oriente	1,12
Asia	16,93
Giappone	1,88
Australasia	0,00
Asia - Paesi Sviluppati	13,49
Asia - Emergente	1,56

Anagrafica

Società di Gestione	T. Rowe Price (Luxemburgo) Management S.à r.l.	Patrimonio Classe (Mln)	2,06 CHF	Investimento Min. Ingresso	1.000 CHF
Telefono	+441268466339	Domicilio	LUSSEMBURGO	Investimento Min. Successivo	100 CHF
Web	www.troweprice.com	Valuta del Fondo	CHF	T.E.R.	1,85%
Data di Partenza	28/04/2017	UCITS	Si	Spese correnti	1,92%
Nome del Gestore	Dominic Rizzo	Inc/Acc	Acc	Commissione di incentivo	-
Data Inizio Gestione	01/12/2022	ISIN	LU1602120047		
NAV (08/05/2026)	CHF 29,20				
Patrimonio Netto (Mln)	767,78 USD				

(31/03/2026)