

T. Rowe Price Funds SICAV - Global Technology Equity Fund Ah (EUR)

Categoria Morningstar™

Azionari Altri Settori

Benchmark Morningstar

Not Categorized  
Usato nel Report

Benchmark Dichiarato

MSCI ACWI Info Technology 10/40 NR USD

Morningstar Rating™

Senza rating

Obiettivo d'Investimento Dichiarato

Incrementare il valore delle sue azioni nel lungo periodo tramite l'incremento del valore dei suoi investimenti. Il fondo investe principalmente in un portafoglio diversificato di azioni di società di sviluppo o utilizzo di tecnologie, con enfasi sulle società leader del settore tecnologico globale. Le società possono essere ubicate ovunque nel mondo, inclusi i mercati emergenti. Il fondo può utilizzare strumenti derivati a fini di copertura e di efficiente gestione del portafoglio.

Misure di Rischio

|                   |   |                 |       |
|-------------------|---|-----------------|-------|
| 3Y Alpha          | - | 3Y Sharpe Ratio | 1,33  |
| 3Y Beta           | - | 3Y Std Dev      | 22,35 |
| 3Y R-Squared      | - | 3Y Risk         | -     |
| 3Y Info Ratio     | - | 5Y Risk         | -     |
| 3Y Tracking Error | - | 10Y Risk        | -     |

Rendimenti



Rend. Cumulati %

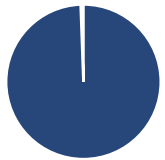
|                | Fondo |
|----------------|-------|
| 3-Mesi         | -0,04 |
| 6-Mesi         | 12,67 |
| 1-Anno         | 21,08 |
| 3-Anni Ann.ti  | 32,31 |
| 5-Anni Ann.ti  | 0,92  |
| 10-Anni Ann.ti | -     |

Rendimenti aggiornati al 20/01/2026

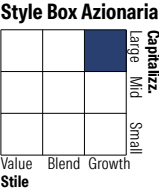
Rendimenti

|               | Q1     | Q2     | Q3    | Q4     |
|---------------|--------|--------|-------|--------|
| Trimestrali % |        |        |       |        |
| 2026          | -      | -      | -     | -      |
| 2025          | -15,20 | 24,34  | 12,35 | 1,88   |
| 2024          | 14,78  | 7,24   | -2,22 | 6,48   |
| 2023          | 23,84  | 17,05  | -6,41 | 17,35  |
| 2022          | -26,01 | -36,23 | -1,60 | -10,41 |

Portafoglio 31/12/2025



| Asset Allocation % | Netta |
|--------------------|-------|
| ● Azioni           | 99,43 |
| ● Obbligazioni     | 0,00  |
| ● Liquidità        | 0,57  |
| ● Altro            | 0,00  |

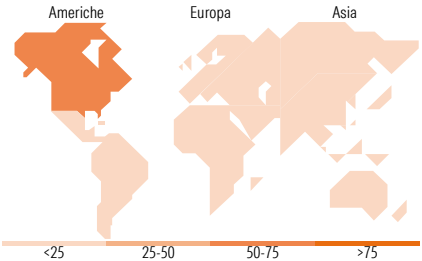


Mkt Cap %

|        | Fondo |
|--------|-------|
| Giant  | 61,37 |
| Large  | 25,31 |
| Medium | 10,39 |
| Small  | 2,65  |
| Micro  | 0,28  |

Capitalizzazione media di mercato

|                 | Fondo      |
|-----------------|------------|
| Ave Mkt Cap USD | 427.672,91 |



Titoli principali

| Nome  | Settore | %     |
|---|---------|-------|
| NVIDIA Corp                                 | 🖥️      | 9,69  |
| Broadcom Inc                                | 🖥️      | 8,59  |
| Microsoft Corp                              | 🖥️      | 8,25  |
| Taiwan Semiconductor...                     | 🖥️      | 5,91  |
| Apple Inc                                   | 📱       | 5,11  |
| ASML Holding NV                             | 🖥️      | 4,80  |
| Advanced Micro Devices Inc                  | 🖥️      | 4,71  |
| Samsung Electronics Co Ltd                  | 📱       | 3,46  |
| AppLovin Corp Ordinary...                   | 📱       | 2,93  |
| SK Hynix Inc                                | 📱       | 2,77  |
| % Primi 10 Titoli sul Patrimonio            |         | 56,23 |
| Numero Complessivo di Titoli Azionari       |         | 60    |
| Numero Complessivo di Titoli Obbligazionari |         | 0     |

Distribuzione Settoriale %

|                               | Fondo |
|-------------------------------|-------|
| 🔄 Ciclico                     | 5,67  |
| 🏠 Materie Prime               | -     |
| 🚗 Beni di Consumo Ciclici     | 3,50  |
| 🏦 Finanza                     | 2,18  |
| 🏠 Immobiliare                 | -     |
| 🌐 Sensibile                   | 94,33 |
| 📞 Telecomunicazioni           | 4,80  |
| ⚡ Energia                     | -     |
| ⚙️ Beni Industriali           | -     |
| 💻 Tecnologia                  | 89,52 |
| 🛡️ Difensivo                  | 0,00  |
| 🛒 Beni Difensivi              | -     |
| 🏥 Salute                      | -     |
| 💡 Servizi di Pubblica Utilità | -     |

Ripartizione Geografica %

|                               | Fondo |
|-------------------------------|-------|
| America                       | 69,37 |
| Stati Uniti                   | 66,30 |
| Canada                        | 1,88  |
| America Latina e Centrale     | 1,19  |
| Europa                        | 13,50 |
| Regno Unito                   | 0,48  |
| Europa Occidentale - Euro     | 12,31 |
| Europa Occidentale - Non Euro | 0,00  |
| Europa dell'Est               | 0,00  |
| Africa                        | 0,00  |
| Medio Oriente                 | 0,71  |
| Asia                          | 17,13 |
| Giappone                      | 1,36  |
| Australasia                   | 0,00  |
| Asia - Paesi Sviluppati       | 14,02 |
| Asia - Emergente              | 1,75  |

Anagrafica

|                        |  |                         |              |                              |           |
|------------------------|--|-------------------------|--------------|------------------------------|-----------|
| Società di Gestione    | T. Rowe Price (Luxembourg) Management S.à r.l. | Patrimonio Classe (Mln) | 24,63 EUR    | Investimento Min. Ingresso   | 1.000 EUR |
| Telefono               | +441268466339                                  | (20/01/2026)            |              | Investimento Min. Successivo | 100 EUR   |
| Web                    | www.troweprice.com                             | Domicilio               | LUSSEMBURGO  | T.E.R.                       | -         |
| Data di Partenza       | 28/04/2017                                     | Valuta del Fondo        | EUR          | Spese correnti               | 1,92%     |
| Nome del Gestore       | Dominic Rizzo                                  | UCITS                   | Si           | Commissione di incentivo     | -         |
| Data Inizio Gestione   | 01/12/2022                                     | Inc/Acc                 | Acc          |                              |           |
| NAV (20/01/2026)       | EUR 24,99                                      | ISIN                    | LU1602119973 |                              |           |
| Patrimonio Netto (Mln) | 842,04 USD                                     |                         |              |                              |           |

(31/12/2025)