

Pharus SICAV - Deepview Trading Class A EUR Acc

Categoria Morningstar™

Bilanciati Flessibili EUR - Globali

Benchmark Morningstar

Morningstar Euro Moderate Global Target

Allocation NR EUR

Usato nel Report

Benchmark Dichiarato

No benchmark

Morningstar Rating™

★★

Obiettivo d'Investimento Dichiarato

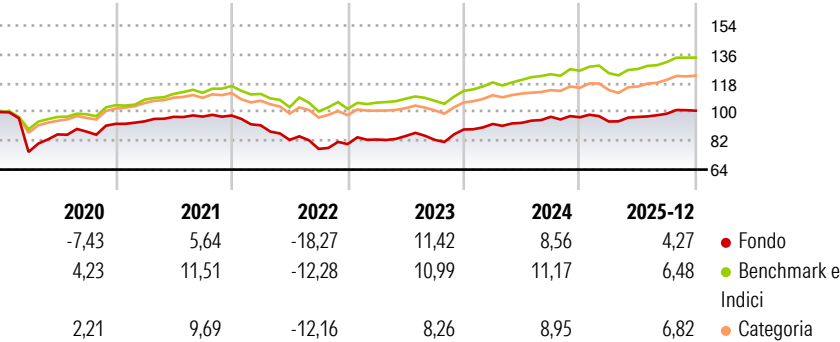
The Sub-Fund's investment objective is to achieve medium-long term capital growth by investing directly or indirectly, worldwide without any geographical restriction, in a diversified portfolio of: - equities, including American Depositary Receipts (the "ADRs") / Global Depositary Receipts (the "GDRs") and close ended Real Estate Investment Trusts (the "REITS") within the meaning of Article 41. (1), a), b), c) and d) and being compliant with Art 2 of the regulation Grand Ducal 2008 not having any embedded Derivatives; - rated or unrated debt securities of any kind, including money markets instruments, issued or guaranteed by sovereign, supranational and/or corporate issuers; - term deposits, cash and cash equivalent; - UCITS / UCIs...

Misure di Rischio

3Y Alpha	-2,02	3Y Sharpe Ratio	0,72
3Y Beta	1,12	3Y Std Dev	7,04
3Y R-Squared	84,86	3Y Risk	Med
3Y Info Ratio	-0,52	5Y Risk	Med
3Y Tracking Error	2,82	10Y Risk	-

Basati su Morningstar Euro Moderate Global Target Allocation NR EUR (dove applicabile)


Rendimenti



Rend. Cumulati %	Fondo	Bmk	Cat	Rendimenti Trimestrali %	Q1	Q2	Q3	Q4
3-Mesi	1,07	1,28	2,88	2026	-	-	-	-
6-Mesi	5,37	5,20	7,78	2025	-2,72	3,00	2,12	1,90
1-Anno	4,94	6,19	8,03	2024	3,86	0,79	4,03	-0,30
3-Anni Ann.ti	6,59	8,58	7,97	2023	3,57	2,67	-2,82	7,83
5-Anni Ann.ti	1,95	5,46	4,59	2022	-6,25	-9,98	-6,76	3,87
10-Anni Ann.ti	-	-	-					

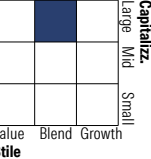
Rendimenti aggiornati al 28/01/2026

Portafoglio 31/12/2025

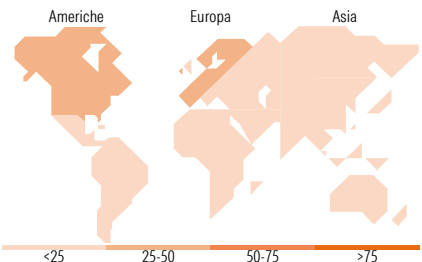


Morningstar Style Box®

Stile Azionario



Reddito Fisso



Titoli principali

Nome	Settore	%
Spain (Kingdom of) 3.15%	—	5,79
Italy (Republic Of) 5%	—	4,57
Argentina (Republic Of) 4.125%	—	4,09
Euro Stoxx 50 Eur (Price)...	—	3,38
iShares Core MSCI World ETF...	—	3,32
iShares Core MSCI Japan IMI...	—	3,20
BPER Banca S.p.A. 6.125%	—	3,12
Italy (Republic Of) 4.35%	—	3,09
France (Republic Of) 3.2%	—	2,84
Intesa Sanpaolo S.p.A. 4.125%	—	2,82
% Primi 10 Titoli sul Patrimonio		36,22
Numero Complessivo di Titoli Azionari		86
Numero Complessivo di Titoli Obbligazionari		28

Distribuzione Settoriale %

	Fondo
Ciclico	29,55
Sensibile	47,53
Difensivo	22,92

Fixed Income Sector Weightings %

	Fondo
Governativo	54,79
Societario	36,01
Cartolarizzazioni	0,00
Enti Locali	0,00
Liquidità ed equivalenti	-28,51
Derivati	37,71

Ripartizione Geografica %

	Fondo
America	45,93
Stati Uniti	45,37
Canada	0,29
America Latina e Centrale	0,27
Europa	33,74
Regno Unito	2,93
Europa Occidentale - Euro	27,61
Europa Occidentale - Non Euro	2,69
Europa dell'Est	0,09
Africa	0,19
Medio Oriente	0,23
Asia	20,33
Giappone	8,61
Australasia	0,14
Asia - Paesi Sviluppati	1,67
Asia - Emergente	9,92

Anagrafica

Società di Gestione	Pharus Management Lux S.A.	Patrimonio Classe (Mln)	1,23 EUR	Investimento Min. Ingresso	100 EUR
Telefono	+352 28 55 69 - 1	Domicilio	LUSSEMBURGO	Investimento Min. Successivo	-
Web	www.pharusmanco.lu	Valuta del Fondo	EUR	T.E.R.	-
Data di Partenza	12/05/2017	UCITS	Si	Spese correnti	2,77%
Nome del Gestore	-	Inc/Acc	Acc	Commissione di incentivo	10,00%
Data Inizio Gestione	-	ISIN	LU1502105775		

Pharus SICAV - Deepview Trading Class A EUR Acc

NAV (28/01/2026)	EUR 98,91
Patrimonio Netto (Mln)	17,52 EUR
(31/12/2025)	