

# BNP Paribas Funds Japan Small Cap Privilege H USD-Distribution

**Categoria Morningstar™**

Azionari Altri Settori

**Benchmark Morningstar**
Not Categorized  
Usato nel Report
**Benchmark Dichiarato**

Russell/Nomura Small Cap TR USD

**Morningstar Rating™**

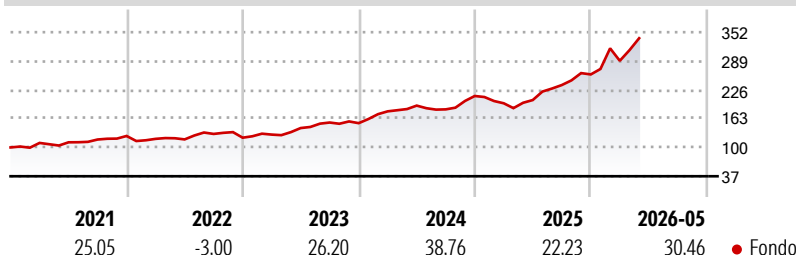
Senza rating

**Obiettivo d'Investimento Dichiarato**

Il comparto investe almeno due terzi del proprio patrimonio in titoli azionari e/o titoli considerati equivalenti alle azioni, emessi da società incluse in indici che fungono da riferimento per il segmento small cap (FTSE Japan Small Cap, MSCI Japan Small-Cap, Russell/Nomura Japan Small Cap) e/o che hanno una capitalizzazione di mercato inferiore alla capitalizzazione di mercato più elevata di detti indici (valutata all'inizio di ciascun esercizio finanziario) e con sede legale o che svolgono una parte significativa delle proprie attività in Giappone e, altresì, in strumenti derivati su tale tipologia di attivi. Il saldo residuo, ossia massimo un terzo del suo patrimonio, potrà essere investito in altri valori mobiliari, strumenti del...

**Misure di Rischio**

3Y Alpha	-	3Y Sharpe Ratio	1,78
3Y Beta	-	3Y Std Dev	16,73
3Y R-Squared	-	3Y Risk	-
3Y Info Ratio	-	5Y Risk	-
3Y Tracking Error	-	10Y Risk	-

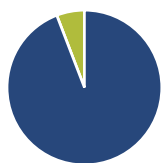
**Rendimenti**

**Rend. Cumulati %**

Rend. Cumulati %	Fondo
3-Mesi	13,51
6-Mesi	27,40
1-Anno	66,14
3-Anni Ann.ti	34,72
5-Anni Ann.ti	26,09
10-Anni Ann.ti	-

Rendimenti aggiornati al 09/06/2026

**Rendimenti**

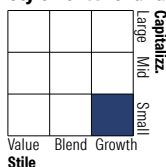
Rendimenti	Q1	Q2	Q3	Q4
<b>Trimestrali %</b>				
2026	11,48	-	-	-
2025	-7,47	3,59	16,08	9,85
2024	16,87	7,02	-4,31	15,94
2023	5,60	11,17	8,44	-0,87
2022	-5,02	-1,02	10,19	-6,37

**Portafoglio 30/04/2026**

**Asset Allocation %**

- Azioni
- Obbligazioni
- Liquidità
- Altro

**Netta**

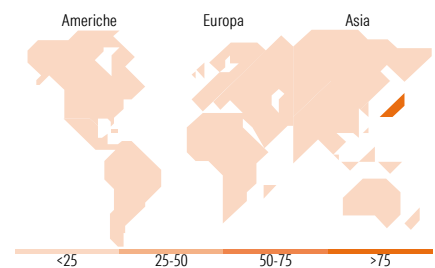
94,17
0,00
5,83
0,00

**Style Box Azionaria**

**Mkt Cap %**

Mkt Cap %	Fondo
Giant	0,00
Large	0,33
Medium	43,75
Small	48,85
Micro	7,07

**Capitalizzazione media di mercato**

Capitalizzazione media di mercato	Fondo
Ave Mkt Cap JPY	198.150,40


**Titoli principali**

Nome	Settore	%
Musashi Seimitsu Industry Co...		2,30
Meiko Electronics Co Ltd		1,99
Nisshinbo Holdings Inc		1,95
Tokuyama Corp		1,88
Meidensha Corp		1,82
Yamaichi Electronics Co Ltd		1,81
MEC Co Ltd		1,36
Modec Inc		1,33
Fuso Chemical Co Ltd		1,28
TOWA Pharmaceutical Co Ltd		1,25
% Primi 10 Titoli sul Patrimonio		16,97
Numero Complessivo di Titoli Azionari		140
Numero Complessivo di Titoli Obbligazionari		0

**Distribuzione Settoriale %**

Distribuzione Settoriale %	Fondo
<b>Ciclico</b>	<b>37,90</b>
Materie Prime	16,60
Beni di Consumo Ciclici	11,19
Finanza	9,13
Immobiliare	0,98
<b>Sensibile</b>	<b>50,80</b>
Telecomunicazioni	1,57
Energia	1,42
Beni Industriali	27,50
Tecnologia	20,32
<b>Difensivo</b>	<b>11,29</b>
Beni Difensivi	3,75
Salute	7,54
Servizi di Pubblica Utilità	-

**Ripartizione Geografica %**

Ripartizione Geografica %	Fondo
<b>America</b>	<b>0,00</b>
Stati Uniti	0,00
Canada	0,00
America Latina e Centrale	0,00
<b>Europa</b>	<b>0,00</b>
Regno Unito	0,00
Europa Occidentale - Euro	0,00
Europa Occidentale - Non Euro	0,00
Europa dell'Est	0,00
Africa	0,00
Medio Oriente	0,00
<b>Asia</b>	<b>100,00</b>
Giappone	100,00
Australasia	0,00
Asia - Paesi Sviluppati	0,00
Asia - Emergente	0,00

**Anagrafica**

Società di Gestione	BNP Paribas Asset Management Luxembourg	Patrimonio Classe (Mln)	4,55 USD	Investimento Min. Ingresso	-
Telefono	+352 2646 3017	Domicilio	LUSSEMBURGO	Investimento Min. Successivo	-
Web	www.bnpparibas-am.com	Valuta del Fondo	USD	T.E.R.	-
Data di Partenza	21/04/2017	UCITS	Si	Spese correnti	1,38%
Nome del Gestore	Shunsuke Matsushima	Inc/Acc	Acc	Commissione di incentivo	-
Data Inizio Gestione	26/04/2004	ISIN	LU1596578929		

[See disclosures for more details](#)

© 2026 Morningstar Italia. Tutti i diritti sono riservati. Le informazioni qui contenute: (1) sono proprietà di Morningstar, (2) non possono essere copiate, (3) non costituiscono consiglio di investimento; (4) sono fornite con scopi informativi; (5) sono ritenute attendibili da Morningstar che, pertanto, ne garantisce il maggior grado di accuratezza e completezza possibile, fatto salvo il caso in cui queste Le siano state fornite in modo errato e/o non completo dalle relative società prodotte; (6) sono estratte dai dati del fondo disponibili e riferiti a date temporali diverse. Morningstar non è responsabile per qualunque danno o perdita derivante da qualunque uso delle informazioni e chi visiona tali informazioni sarà responsabile dell'uso che andrà a farne. Non vi è naturalmente garanzia alcuna che i risultati del passato trovino un riscontro nel futuro.

# BNP Paribas Funds Japan Small Cap Privilege H USD-Distribution

NAV (09/06/2026)

USD 469,63

Patrimonio Netto (Mln)

254.233,63 JPY

(30/04/2026)