

# iShares Developed World Index Fund (IE) D Acc USD

## Categoria Morningstar™

Azionari Internazionali Large Cap Blend

## Benchmark Morningstar

Morningstar Global Target Market

Exposure NR USD

Usato nel Report

## Benchmark Dichiarato

MSCI World NR USD

## Morningstar Rating™

★★★★

### Obiettivo d'Investimento Dichiarato

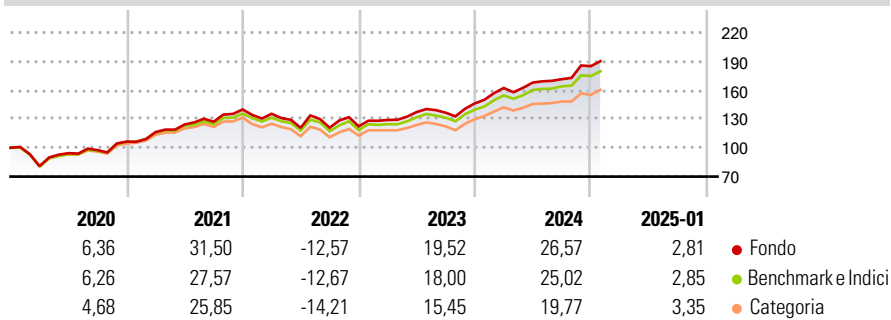
The investment objective of the Sub-Fund is to provide a total return, taking into account both capital and income returns, which reflects the total return of the developed world equity markets. In order to achieve this investment objective, the investment policy of the Sub-Fund is to invest in a portfolio of equity securities that so far as possible and practicable consists of the component securities of the MSCI World Index, the Sub-Fund's benchmark index.

### Misure di Rischio

3Y Alpha	1,02	3Y Sharpe Ratio	0,76
3Y Beta	1,02	3Y Std Dev	13,72
3Y R-Squared	99,23	3Y Risk	Med
3Y Info Ratio	0,78	5Y Risk	+Med
3Y Tracking Error	1,49	10Y Risk	-

Basati su Morningstar Global Target Market Exposure NR USD (dove applicabile)

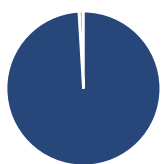
### Rendimenti



Rend. Cumulati %	Fondo	Bmk	Cat	Rendimenti Trimestrali %	Q1	Q2	Q3	Q4
3-Mesi	9,36	9,06	7,74	2025	-	-	-	-
6-Mesi	17,18	16,12	12,44	2025	-	-	-	-
1-Anno	24,13	23,21	19,93	2024	11,02	3,47	2,11	7,90
3-Anni Ann.ti	13,00	11,78	9,50	2023	5,46	6,42	-0,54	7,07
5-Anni Ann.ti	13,32	11,89	9,85	2022	-3,21	-10,75	0,10	1,11
10-Anni Ann.ti	-	-	-	2021	9,41	6,78	2,31	10,01

Rendimenti aggiornati al 03/02/2025

### Portafoglio 31/12/2024



Asset Allocation %	Netta
Azioni	99,05
Obbligazioni	0,01
Liquidità	0,87
Altro	0,07

### Style Box

#### Azionaria

Capitalizz.	Value	Blend	Growth
Large			
Mid			
Small			

#### Capitalizzazione media di mercato

Ave Mkt Cap USD

202.225,07

### Mkt Cap %

Fondo

46,72

Large

35,01

Medium

17,76

Small

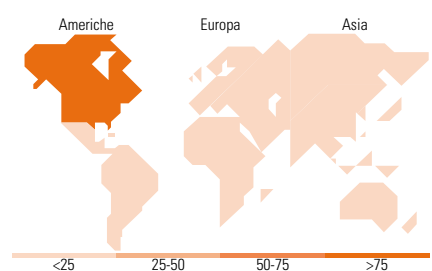
0,51

Micro

0,00

Fondo

202.225,07



### Titoli principali

Nome	Settore	%
Apple Inc		5,36
NVIDIA Corp		4,64
Microsoft Corp		4,19
Amazon.com Inc		2,92
Meta Platforms Inc Class A		1,80
Tesla Inc		1,63
Alphabet Inc Class A		1,56
Broadcom Inc		1,45
Alphabet Inc Class C		1,34
JPMorgan Chase & Co		0,96
% Primi 10 Titoli sul Patrimonio		25,85
Numero Complessivo di Titoli Azionari		1.391
Numero Complessivo di Titoli Obbligazionari		0

### Distribuzione Settoriale %

Distribuzione Settoriale %	Fondo
<b>Ciclico</b>	<b>31,60</b>
Materie Prime	3,01
Beni di Consumo Ciclici	10,99
Finanza	15,49
Immobiliare	2,11
<b>Sensibile</b>	<b>49,46</b>
Telecomunicazioni	8,30
Energia	3,76
Beni Industriali	9,88
Tecnologia	27,52
<b>Difensivo</b>	<b>18,94</b>
Beni Difensivi	5,96
Salute	10,42
Servizi di Pubblica Utilità	2,56

### Ripartizione Geografica %

Ripartizione Geografica %	Fondo
<b>America</b>	<b>76,83</b>
Stati Uniti	73,66
Canada	3,07
America Latina e Centrale	0,11
<b>Europa</b>	<b>15,21</b>
Regno Unito	3,44
Europa Occidentale - Euro	7,55
Europa Occidentale - Non Euro	4,04
Europa dell'Est	0,01
Africa	0,00
Medio Oriente	0,18
<b>Asia</b>	<b>7,95</b>
Giappone	5,37
Australasia	1,73
Asia - Paesi Sviluppati	0,84
Asia - Emergente	0,02

### Anagrafica

Società di Gestione	BlackRock Asset Management Ireland Ltd	Patrimonio Classe (Mln)	1.359,82 USD	Investimento Min. Ingresso	1.000.000 USD
Telefono	-	(03/02/2025)		Investimento Min. Successivo	10.000 USD
Web	www.blackrock.com	Domicilio	IRLANDA	T.E.R.	-
Data di Partenza	11/05/2017	Valuta del Fondo	USD	Spese correnti	0,12%
Nome del Gestore	-	UCITS	Si	Commissione di incentivo	-
Data Inizio Gestione	28/06/2010	Inc/Acc	Acc		
NAV (03/02/2025)	USD 22,80	ISIN	IE00BD0NCN62		
Patrimonio Netto (Mln)	23.513,55 USD				

(31/12/2024)

© 2025 Morningstar Italia. Tutti i diritti sono riservati. Le informazioni qui contenute: (1) sono proprietà di Morningstar, (2) non possono essere copiate, (3) non costituiscono consiglio di investimento; (4) sono fornite con scopi informativi; (5) sono ritenute attendibili da Morningstar che, pertanto, ne garantisce il maggior grado di accuratezza e completezza possibile, fatto salvo il caso in cui queste Le siano state fornite in modo errato e/o non completo dalle relative società prodotte; (6) sono estratte dai dati del fondo disponibili e riferiti a date temporali diverse. Morningstar non è responsabile per qualunque danno o perdita derivante da qualunque uso delle informazioni e chi visiona tali informazioni sarà responsabile dell'uso che andrà a farne. Non vi è naturalmente garanzia alcuna che i risultati del passato trovino un riscontro nel futuro.