

# iShares Emerging Markets Index Fund (IE) D Acc EUR

## Categoria Morningstar™

Azionari Paesi Emergenti

## Benchmark Morningstar

Morningstar Emerging Markets Target

Market Exposure NR USD

Usato nel Report

## Benchmark Dichiarato

MSCI EM NR USD

## Morningstar Rating™

★★★

### Obiettivo d'Investimento Dichiarato

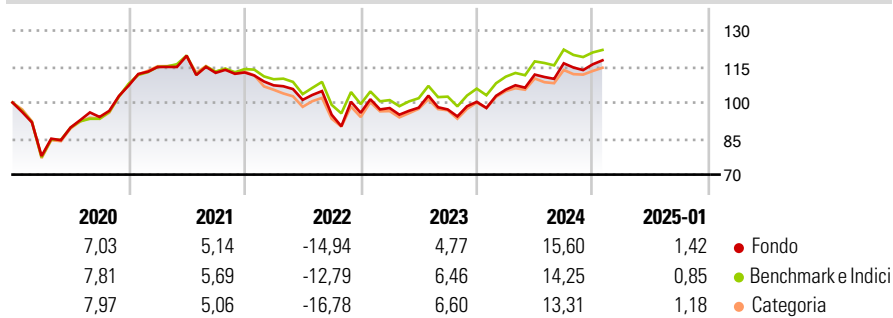
Il Fondo punta a conseguire un rendimento sull'investimento mediante una combinazione di crescita del capitale e reddito sulle attività del Fondo, che rispecchi il rendimento del mercato delle azioni emergenti globali. Il Fondo investe per quanto possibile e fattibile in titoli azionari (quali azioni) che compongono l'Indice MSCI Emerging Markets, l'indice di riferimento del Fondo.

### Misure di Rischio

3Y Alpha	-0,14	3Y Sharpe Ratio	0,03
3Y Beta	1,06	3Y Std Dev	13,83
3Y R-Squared	98,81	3Y Risk	Med
3Y Info Ratio	-0,22	5Y Risk	Med
3Y Tracking Error	2,16	10Y Risk	-

Basati su Morningstar Emerging Markets Target Market Exposure NR USD (dove applicabile)

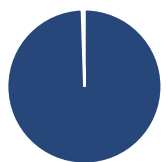
### Rendimenti



Rend. Cumulati %	Fondo	Bmk	Cat	Rendimenti Trimestrali %	Q1	Q2	Q3	Q4
3-Mesi	1,25	1,34	2,26	2025	-	-	-	-
6-Mesi	8,54	7,87	9,03	2025	-	-	-	-
1-Anno	16,94	16,27	15,96	2024	5,06	5,98	4,19	-0,35
3-Anni Ann.ti	1,51	2,66	1,53	2023	2,07	0,18	-0,75	3,25
5-Anni Ann.ti	3,91	4,22	3,46	2022	-4,77	-5,65	-6,11	0,83
10-Anni Ann.ti	-	-	-	2021	7,27	4,09	-5,96	0,14

Rendimenti aggiornati al 03/02/2025

### Portafoglio 31/12/2024



Asset Allocation %	Netta
Azioni	99,49
Obbligazioni	0,00
Liquidità	0,51
Altro	0,00

### Style Box

#### Azionaria

Capitalizz.	Value	Blend	Growth
Large			
Mid			
Small			

Value Blend Growth

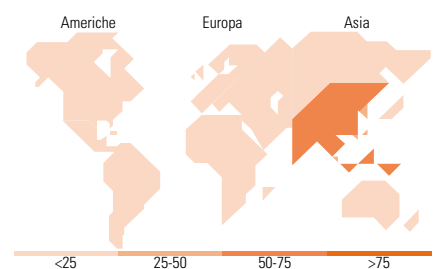
Style

### Mkt Cap %

Fondo	Fondo
Giant	57,78
Large	34,31
Medium	7,70
Small	0,19
Micro	0,02

### Capitalizzazione media di mercato

Fondo	Fondo
Ave Mkt Cap USD	47.920,60



### Titoli principali

Nome	Settore	%
Taiwan Semiconductor...	10,43	
Tencent Holdings Ltd	4,50	
Alibaba Group Holding Ltd...	2,23	
Samsung Electronics Co Ltd	2,23	
HDFC Bank Ltd	1,51	
Meituan Class B	1,25	
China Construction Bank Corp...	1,04	
ICICI Bank Ltd	1,01	
Infosys Ltd	0,94	
Hon Hai Precision Industry...	0,90	
% Primi 10 Titoli sul Patrimonio	26,04	
Numero Complessivo di Titoli Azionari	1.235	
Numero Complessivo di Titoli Obbligazionari	0	

### Distribuzione Settoriale %

Fondo	Fondo
<b>Ciclico</b>	<b>43,39</b>
Materie Prime	5,71
Beni di Consumo Ciclici	12,47
Finanza	23,58
Immobiliare	1,63
<b>Sensibile</b>	<b>45,72</b>
Telecomunicazioni	9,91
Energia	4,68
Beni Industriali	6,88
Tecnologia	24,24
<b>Difensivo</b>	<b>10,89</b>
Beni Difensivi	4,53
Salute	3,67
Servizi di Pubblica Utilità	2,69

### Ripartizione Geografica %

Fondo	Fondo
<b>America</b>	<b>6,81</b>
Stati Uniti	0,26
Canada	0,00
America Latina e Centrale	6,55
<b>Europa</b>	<b>12,41</b>
Regno Unito	0,00
Europa Occidentale - Euro	0,52
Europa Occidentale - Non Euro	0,00
Europa dell'Est	1,91
Africa	2,88
Medio Oriente	7,10
<b>Asia</b>	<b>80,78</b>
Giappone	0,00
Australasia	0,00
Asia - Paesi Sviluppati	29,12
Asia - Emergente	51,66

### Anagrafica

Società di Gestione	BlackRock Asset Management Ireland Ltd	Patrimonio Classe (Mln)	483,80 EUR	Investimento Min. Ingresso	1.000.000 EUR
Telefono	-	(03/02/2025)		Investimento Min. Successivo	10.000 EUR
Web	www.blackrock.com	Domicilio	IRLANDA	T.E.R.	-
Data di Partenza	11/05/2017	Valuta del Fondo	EUR	Spese correnti	0,20%
Nome del Gestore	-	UCITS	Si	Commissione di incentivo	-
Data Inizio Gestione	21/02/2013	Inc/Acc	Acc		
NAV (03/02/2025)	EUR 13,48	ISIN	IE00BYWYCC39		
Patrimonio Netto (Mln)	7.717,00 USD				

(31/12/2024)

© 2025 Morningstar Italia. Tutti i diritti sono riservati. Le informazioni qui contenute: (1) sono proprietà di Morningstar, (2) non possono essere copiate, (3) non costituiscono consiglio di investimento; (4) sono fornite con scopi informativi; (5) sono ritenute attendibili da Morningstar che, pertanto, ne garantisce il maggior grado di accuratezza e completezza possibile, fatto salvo il caso in cui queste Le siano state fornite in modo errato e/o non completo dalle relative società prodotte; (6) sono estratte dai dati del fondo disponibili e riferiti a date temporali diverse. Morningstar non è responsabile per qualunque danno o perdita derivante da qualunque uso delle informazioni e chi visiona tali informazioni sarà responsabile dell'uso che andrà a farne. Non vi è naturalmente garanzia alcuna che i risultati del passato trovino un riscontro nel futuro.