M&G (Lux) Emerging Markets Hard Currency Bond Fund USD Cl Acc

Categoria Morningstar™	Benchmark Morningstar	Benchmark Dichiarato	Morningstar Rating™
Obbligazionari Paesi Emergenti	Morningstar Emerging Markets Sovereign Bond GR USD Usato nel Report	JPM EMBI Global Diversified TR USD	★★★★

Obiettivo d'Investimento Dichiarato

The Fund aims to provide a higher total return (capital growth plus income) than that of the hard currency emerging market bond market over any three-year period while applying ESG Criteria.

Rendimenti

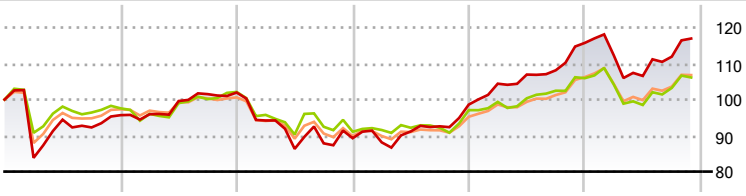

2020	2021	2022	2023	2024	2025-11	
-4,33	6,56	-12,43	10,45	17,38	1,04	Fondo
-2,44	4,67	-10,83	6,61	9,13	0,19	Benchmark e Indici
-2,82	3,54	-10,72	6,70	11,79	0,54	Categoria

Misure di Rischio

3Y Alpha	4,89	3Y Sharpe Ratio	0,70
3Y Beta	0,82	3Y Std Dev	8,05
3Y R-Squared	77,29	3Y Risk	Med
3Y Info Ratio	1,37	5Y Risk	+Med
3Y Tracking Error	3,47	10Y Risk	-

Basati su Morningstar Emerging Markets Sovereign Bond GR USD (dove applicabile)

Rend. Cumulati %	Fondo	Bmk	Cat
3-Mesi	5,24	3,52	3,97
6-Mesi	8,38	6,49	6,61
1-Anno	1,01	-0,82	1,23
3-Anni Ann.ti	8,43	4,10	6,29
5-Anni Ann.ti	4,11	1,65	2,92
10-Anni Ann.ti	-	-	-

Rendimenti aggiornati al 05/12/2025

Rendimenti Trimestrali %	Q1	Q2	Q3	Q4
2025	-2,99	-5,09	5,03	-
2024	5,89	2,42	1,11	7,03
2023	-1,29	3,43	1,57	6,51
2022	-7,62	-8,36	1,77	1,63
2021	0,27	3,82	1,92	0,43

Portafoglio 31/10/2025

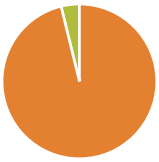

Asset Allocation %	Netta
Azioni	0,00
Obbligazioni	96,18
Liquidità	3,82
Altro	0,00

Fixed Income Style Box™

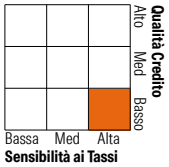

	Fondo
Duration Effettiva	7,11
Maturity effettiva	-
Qualità Credito Media	BB

Credit Quality %	Fondo	Credit Quality %	Fondo
AAA	0,00	BBB	25,00
AA	3,72	BB	37,10
A	4,80	B	13,21
		Below B	13,50
		Not Rated	2,67

Titoli principali

Nome	Settore	%
Dubai (Government Of) 3.9%	—	2,37
JSC National Company...	—	2,33
South Africa (Republic of)...	—	2,26
Romania (Republic Of) 2.875%	—	2,25
Egypt (Arab Republic of)...	—	2,16
Dominican Republic 4.875%	—	2,14
PT Pertamina (Persero) 4.15%	—	1,91
Turkey (Republic of) 5.75%	—	1,71
COLOMBIA (REPUBLIC OF) 5%...	—	1,68
Argentina (Republic Of) 3%	—	1,62
% Primi 10 Titoli sul Patrimonio		20,42
Numero Complessivo di Titoli Azionari		1
Numero Complessivo di Titoli Obbligazionari		164

Fixed Income Sector Weightings %	Fondo
Governativo	74,04
Societario	22,65
Cartolarizzazioni	0,00
Enti Locali	0,00
Liquidità ed equivalenti	3,18
Derivati	0,13

Coupon Range %	Fondo
0 coupon	1,22
Da 0 a 4 cedole	23,50
Da 4 a 6 cedole	30,62
Da 6 a 8 cedole	28,53
Da 8 a 10 cedole	14,30
Da 10 a 12 cedole	0,46
Oltre 12 cedole	1,37

Scadenze %	Fondo
da 1 a 3	3,82
da 3 a 5	9,82
da 5 a 7	14,08
da 7 a 10	17,75
da 10 a 15	9,39
da 15 a 20	14,29
da 20 a 30	21,61
oltre 30	6,27

Anagrafica

Società di Gestione	M&G Luxembourg S.A.
Telefono	-
Web	www.mandg.com
Data di Partenza	22/05/2017
Nome del Gestore	-
Data Inizio Gestione	01/09/2025
NAV (05/12/2025)	USD 14,19
Patrimonio Netto (Mln) (31/10/2025)	108,41 USD
Patrimonio Classe (Mln) (05/12/2025)	99,94 USD
Domicilio	LUSSEMBURGO
Valuta del Fondo	USD
UCITS	Si
Inc/Acc	Acc
ISIN	LU1582978257
Investimento Min. Ingresso	500.000 EUR
Investimento Min. Successivo	50.000 EUR
T.E.R.	-
Spese correnti	0,76%
Commissione di incentivo	-

© 2025 Morningstar Italia. Tutti i diritti sono riservati. Le informazioni qui contenute: (1) sono proprietà di Morningstar, (2) non possono essere copiate, (3) non costituiscono consiglio di investimento; (4) sono fornite con scopi informativi; (5) sono ritenute attendibili da Morningstar che, pertanto, ne garantisce il maggior grado di accuratezza e completezza possibile, fatto salvo il caso in cui queste Le siano state fornite in modo errato e/o non completo dalle relative società prodotto; (6) sono estratte dai dati del fondo disponibili e riferiti a date temporali diverse. Morningstar non è responsabile per qualunque danno o perdita derivante da qualunque uso delle informazioni e chi visiona tali informazioni sarà responsabile dell'uso che andrà a farne. Non vi è naturalmente garanzia alcuna che i risultati del passato trovino un riscontro nel futuro.