

M&G (Lux) Emerging Markets Hard Currency Bond Fund USD C Inc

Categoria Morningstar™

Obbligazionari Paesi Emergenti

Benchmark Morningstar

Morningstar Emerging Markets Sovereign

Bond GR USD

Usato nel Report

Benchmark Dichiarato

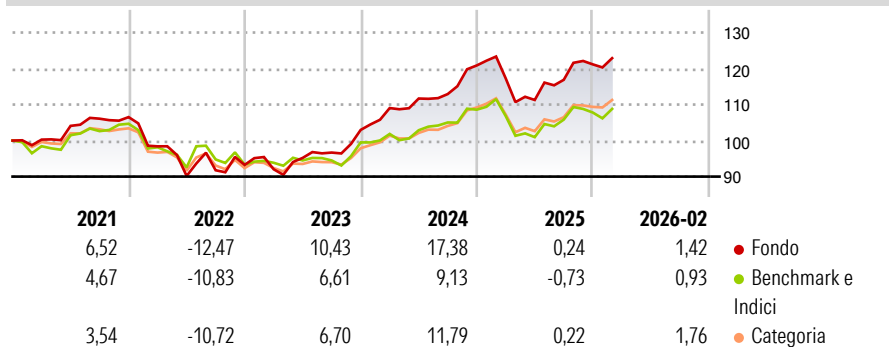
JPM EMBI Global Diversified TR USD

Morningstar Rating™

★★★★★

Obiettivo d'Investimento Dichiarato

The Fund aims to provide a higher total return (capital growth plus income) than that of the hard currency emerging market bond market over any three-year period while applying ESG Criteria.

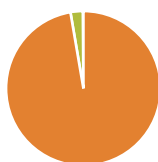
Rendimenti

Misure di Rischio

3Y Alpha	4,47	3Y Sharpe Ratio	0,73
3Y Beta	0,79	3Y Std Dev	7,95
3Y R-Squared	76,00	3Y Risk	Med
3Y Info Ratio	1,19	5Y Risk	+Med
3Y Tracking Error	3,42	10Y Risk	-

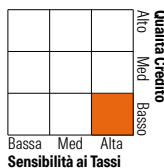
Basati su Morningstar Emerging Markets Sovereign Bond GR USD (dove applicabile)

Rend. Cumulati %	Fondo	Bmk	Cat	Rendimenti Trimestrali %	Q1	Q2	Q3	Q4
3-Mesi	0,07	-0,02	0,65	2026	-	-	-	-
6-Mesi	3,19	1,13	2,84	2025	-2,98	-5,10	5,03	3,67
1-Anno	2,80	0,72	2,68	2024	5,89	2,42	1,12	7,04
3-Anni Ann.ti	9,35	4,41	7,00	2023	-1,30	3,43	1,57	6,51
5-Anni Ann.ti	3,73	1,74	2,86	2022	-7,63	-8,36	1,76	1,62
10-Anni Ann.ti	-	-	-					

Rendimenti aggiornati al 27/03/2026

Portafoglio 28/02/2026


Asset Allocation %	Netta
● Azioni	0,00
● Obbligazioni	97,30
● Liquidità	2,57
● Altro	0,12

Fixed Income Style
Box™


Duration Effettiva	Fondo	7,31
Maturità effettiva		-
Qualità Credito Media		BB

Credit Quality %	Fond	Credit Quality %	Fond
AAA	0,00	BBB	27,86
AA	4,43	BB	36,57
A	4,48	B	14,78
		Below B	9,62
		Not Rated	2,26

Titoli principali

Nome	Settore	%
Romania (Republic Of) 2.875%	-	2,29
JSC National Company...	-	2,28
South Africa (Republic of)...	-	2,22
Dubai (Government Of) 3.9%	-	2,21
Egypt (Arab Republic of)...	-	2,09
Dominican Republic 4.875%	-	2,05
Ecuador (Republic Of) 5%	-	1,73
PT Pertamina (Persero) 4.15%	-	1,72
Argentina (Republic Of) 3.625%	-	1,62
Turkey (Republic of) 5.75%	-	1,60
% Primi 10 Titoli sul Patrimonio		19,81
Numero Complessivo di Titoli Azionari		1
Numero Complessivo di Titoli Obbligazionari		174

Fixed Income Sector Weightings %

	Fondo
🏛️ Governativo	78,66
🏢 Societario	19,28
🏠 Cartolarizzazioni	0,00
👥 Enti Locali	0,00
🏦 Liquidità ed equivalenti	1,93
📄 Derivati	0,13

Coupon Range %

	Fondo
0 coupon	1,14
Da 0 a 4 cedole	22,63
Da 4 a 6 cedole	34,88
Da 6 a 8 cedole	24,22
Da 8 a 10 cedole	14,76
Da 10 a 12 cedole	0,19
Oltre 12 cedole	2,18

Scadenze %

	Fondo
da 1 a 3	5,16
da 3 a 5	8,98
da 5 a 7	12,07
da 7 a 10	19,88
da 10 a 15	9,43
da 15 a 20	16,19
da 20 a 30	21,16
oltre 30	5,69

Anagrafica

Società di Gestione	M&G Luxembourg S.A.	Patrimonio Classe (Mln)	0,01 USD	Investimento Min. Ingresso	500.000 EUR
Telefono	-	(27/03/2026)		Investimento Min. Successivo	50.000 EUR
Web	www.mandg.com	Domicilio	LUSSEMBURGO	T.E.R.	-
Data di Partenza	22/05/2017	Valuta del Fondo	USD	Spese correnti	0,80%
Nome del Gestore	-	UCITS	Si	Commissione di incentivo	-
Data Inizio Gestione	01/01/2026	Inc/Acc	Inc		
NAV (27/03/2026)	USD 8,01	ISIN	LU1582978414		
Patrimonio Netto (Mln)	115,22 USD				

(28/02/2026)