

# M&G (Lux) Emerging Markets Hard Currency Bond Fund EUR C Inc

**Categoria Morningstar™**  
Obbligazionari Paesi Emergenti

**Benchmark Morningstar**  
Morningstar Emerging Markets Sovereign  
Bond GR USD  
Usato nel Report

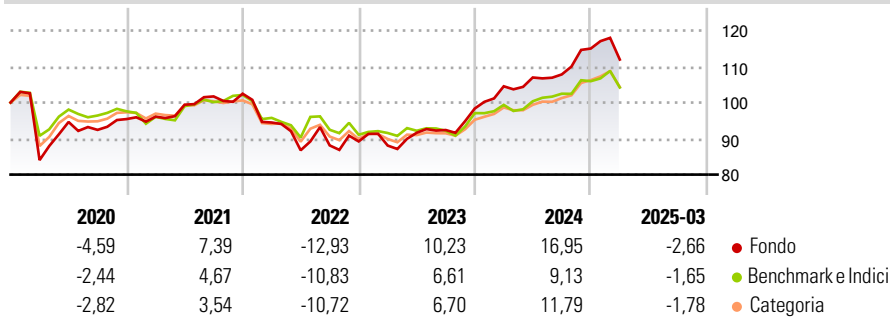
**Benchmark Dichiarato**  
JPM EMBI Global Diversified TR USD

**Morningstar Rating™**  
★★★★

## Obiettivo d'Investimento Dichiarato

The Fund aims to provide a higher total return (capital growth plus income) than that of the hard currency emerging market bond market over any three-year period while applying ESG Criteria.

## Rendimenti



## Misure di Rischio

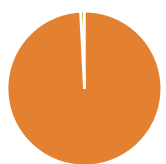
3Y Alpha	2,96	3Y Sharpe Ratio	0,40
3Y Beta	0,99	3Y Std Dev	9,25
3Y R-Squared	80,22	3Y Risk	+Med
3Y Info Ratio	0,56	5Y Risk	+Med
3Y Tracking Error	5,23	10Y Risk	-

Basati su Morningstar Emerging Markets Sovereign Bond GR USD (dove applicabile)

Rend. Cumulati %	Fondo	Bmk	Cat	Rendimenti Trimestrali %	Q1	Q2	Q3	Q4
3-Mesi	-10,64	-8,63	-8,70	2025	-2,66	-	-	-
6-Mesi	-6,22	-6,52	-4,90	2024	6,29	2,33	0,79	6,68
1-Anno	0,14	-0,52	-0,02	2023	-1,29	4,03	0,84	6,44
3-Anni Ann.ti	3,53	0,64	1,99	2022	-7,81	-8,17	1,58	1,25
5-Anni Ann.ti	3,58	0,96	2,18	2021	0,71	3,46	2,31	0,74
10-Anni Ann.ti	-	-	-					

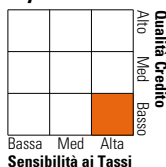
Rendimenti aggiornati al 17/04/2025

## Portafoglio 31/03/2025



Asset Allocation %	Netta
Azioni	0,00
Obbligazioni	99,19
Liquidità	0,81
Altro	0,00

## Fixed Income Style Box™



	Fondo
Duration Effettiva	7,34
Maturità effettiva	-
Qualità Credito Media	BB

Credit Quality %	Fond	Credit Quality %	Fond
AAA	0,73	BBB	22,18
AA	7,98	BB	37,23
A	2,87	B	13,15
		Below B	14,44
		Not Rated	1,43

## Titoli principali

Nome	Settore	%
United States Treasury Notes...	—	3,16
JSC National Company...	—	2,32
Dominican Republic 4.875%	—	2,11
Debt and Asset Trading...	—	2,07
Romania (Republic Of) 2.875%	—	2,05
South Africa (Republic of)...	—	1,92
Egypt (Arab Republic of)...	—	1,84
PT Pertamina (Persero) 4.15%	—	1,84
Oman (Sultanate Of) 6.5%	—	1,83
Argentina (Republic Of) 3%	—	1,76
% Primi 10 Titoli sul Patrimonio		20,91
Numero Complessivo di Titoli Azionari		0
Numero Complessivo di Titoli Obbligazionari		164

## Fixed Income Sector Weightings %

	Fondo
🏛️ Governativo	72,87
🏠 Societario	26,31
🏢 Cartolarizzazioni	0,00
🏘️ Enti Locali	0,00
🏦 Liquidità ed equivalenti	0,82
📄 Derivati	0,00

## Coupon Range %

	Fondo
0 coupon	1,28
Da 0 a 4 cedole	26,30
Da 4 a 6 cedole	29,16
Da 6 a 8 cedole	25,79
Da 8 a 10 cedole	14,60
Da 10 a 12 cedole	0,63
Oltre 12 cedole	2,24

## Scadenze %

	Fondo
da 1 a 3	4,23
da 3 a 5	10,47
da 5 a 7	9,99
da 7 a 10	19,18
da 10 a 15	8,69
da 15 a 20	14,19
da 20 a 30	22,30
oltre 30	5,75

## Anagrafica

Società di Gestione	M&G Luxembourg S.A.	Patrimonio Classe (Mln)	0,01 EUR	Investimento Min. Ingresso	500.000 EUR
Telefono	-	(17/04/2025)		Investimento Min. Successivo	50.000 EUR
Web	www.mandg.com	Domicilio	LUSSEMBURGO	T.E.R.	0,81%
Data di Partenza	22/05/2017	Valuta del Fondo	EUR	Spese correnti	0,80%
Nome del Gestore	-	UCITS	Si	Commissione di incentivo	-
Data Inizio Gestione	01/03/2024	Inc/Acc	Inc		
NAV (17/04/2025)	EUR 7,59	ISIN	LU1582978927		
Patrimonio Netto (Mln)	103,77 USD				

(31/03/2025)