

M&G (Lux) Emerging Markets Hard Currency Bond Fund EUR A-H Inc

Categoria Morningstar™

Obbligazionari Paesi Emergenti EUR

Benchmark Morningstar

 Morningstar Emerging Markets Sovereign
 Bond GR Hedged EUR
 Usato nel Report

Benchmark Dichiarato

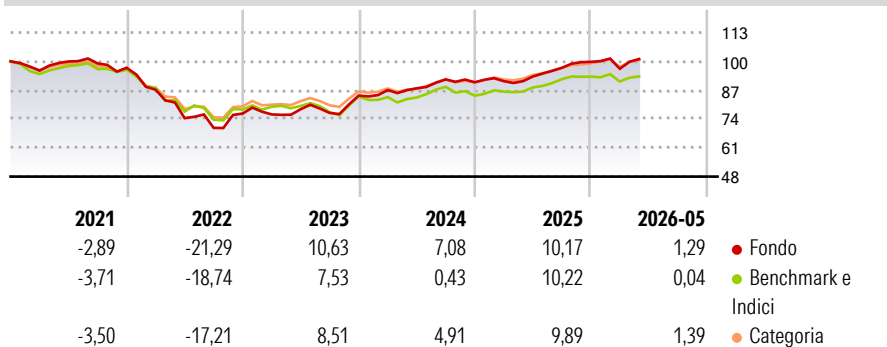
JPM EMBI Global Diversified TR USD

Morningstar Rating™

★★★

Obiettivo d'Investimento Dichiarato

The Fund aims to provide a higher total return (capital growth plus income) than that of the hard currency emerging market bond market over any three-year period while applying ESG Criteria.

Rendimenti

Misure di Rischio

3Y Alpha	4,30	3Y Sharpe Ratio	0,99
3Y Beta	0,89	3Y Std Dev	7,00
3Y R-Squared	85,48	3Y Risk	+Med
3Y Info Ratio	1,54	5Y Risk	+Med
3Y Tracking Error	2,78	10Y Risk	-

Basati su Morningstar Emerging Markets Sovereign Bond GR Hedged EUR (dove applicabile)

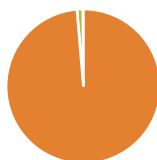
Rend. Cumulati %

	Fondo	Bmk	Cat
3-Mesi	4,36	2,68	3,47
6-Mesi	2,62	0,38	2,30
1-Anno	11,05	6,91	9,38
3-Anni Ann.ti	9,32	5,26	7,61
5-Anni Ann.ti	0,44	-0,92	0,73
10-Anni Ann.ti	-	-	-

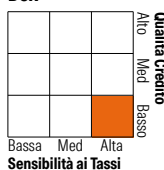
Rendimenti aggiornati al 22/06/2026

Rendimenti Trimestrali %

	Q1	Q2	Q3	Q4
2026	-3,14	-	-	-
2025	0,57	2,26	4,23	2,78
2024	2,92	0,93	4,53	-1,39
2023	-0,49	3,09	-2,17	10,22
2022	-10,21	-14,72	-5,89	9,23

Portafoglio 31/05/2026

Asset Allocation %

● Azioni	0,00
● Obbligazioni	98,66
● Liquidità	1,21
● Altro	0,13

Fixed Income Style
Box™


Duration Effettiva	Fondo	7,05
Maturità effettiva		-
Qualità Credito Media		BB

Credit Quality %

Fond	Credit Quality %	Fond	
o		o	
AAA	0,00	BBB	25,29
AA	2,85	BB	35,60
A	6,99	B	17,94
		Below B	9,20
		Not Rated	2,14

Titoli principali

Nome	Settore	%
South Africa (Republic of)...	—	2,28
JSC National Company...	—	2,22
Romania (Republic Of) 2.875%	—	2,13
Egypt (Arab Republic of)...	—	2,12
Dubai (Government Of) 3.9%	—	2,11
Dominican Republic 4.875%	—	2,01
Ecuador (Republic Of) 5%	—	1,81
PT Pertamina (Persero) 4.15%	—	1,76
Argentina (Republic Of) 3.625%	—	1,69
Colombia (Republic Of) 5.625%	—	1,67
% Primi 10 Titoli sul Patrimonio		19,79
Numero Complessivo di Titoli Azionari		1
Numero Complessivo di Titoli Obbligazionari		180

Fixed Income Sector Weightings %

	Fondo
🏛️ Governativo	81,28
🏢 Societario	18,02
🏠 Cartolarizzazioni	0,00
👥 Enti Locali	0,00
📄 Liquidità ed equivalenti	0,58
📑 Derivati	0,12

Coupon Range %

	Fondo
0 coupon	1,14
Da 0 a 4 cedole	18,81
Da 4 a 6 cedole	38,36
Da 6 a 8 cedole	25,99
Da 8 a 10 cedole	13,42
Da 10 a 12 cedole	0,19
Oltre 12 cedole	2,10

Scadenze %

	Fondo
da 1 a 3	4,95
da 3 a 5	10,44
da 5 a 7	12,03
da 7 a 10	21,00
da 10 a 15	9,32
da 15 a 20	14,25
da 20 a 30	21,01
oltre 30	5,77

Anagrafica

Società di Gestione	M&G Luxembourg S.A.	Patrimonio Classe (Mln)	0,33 EUR	Investimento Min. Ingresso	1.000 EUR
Telefono	-	(22/06/2026)		Investimento Min. Successivo	75 EUR
Web	www.mandg.com	Domicilio	LUSSEMBURGO	T.E.R.	1,75%
Data di Partenza	22/05/2017	Valuta del Fondo	EUR	Spese correnti	1,72%
Nome del Gestore	-	UCITS	Si	Commissione di incentivo	-
Data Inizio Gestione	01/01/2026	Inc/Acc	Inc		
NAV (22/06/2026)	EUR 6,25	ISIN	LU1582979149		
Patrimonio Netto (Mln)	114,64 USD				

(31/05/2026)

See disclosures for more details

© 2026 Morningstar Italia. Tutti i diritti sono riservati. Le informazioni qui contenute: (1) sono proprietà di Morningstar, (2) non possono essere copiate, (3) non costituiscono consiglio di investimento; (4) sono fornite con scopi informativi; (5) sono ritenute attendibili da Morningstar che, pertanto, ne garantisce il maggior grado di accuratezza e completezza possibile, fatto salvo il caso in cui queste Le siano state fornite in modo errato e/o non completo dalle relative società prodotte; (6) sono estratte dai dati del fondo disponibili e riferiti a date temporali diverse. Morningstar non è responsabile per qualunque danno o perdita derivante da qualunque uso delle informazioni e chi visiona tali informazioni sarà responsabile dell'uso che andrà a farne. Non vi è naturalmente garanzia alcuna che i risultati del passato trovino un riscontro nel futuro.