

M&G (Lux) Emerging Markets Hard Currency Bond Fund EUR C-H Acc

Categoria Morningstar™

Obbligazionari Paesi Emergenti EUR

Benchmark Morningstar

Morningstar Emerging Markets Sovereign

Bond GR Hedged EUR

Usato nel Report

Benchmark Dichiarato

JPM EMBI Global Diversified TR USD

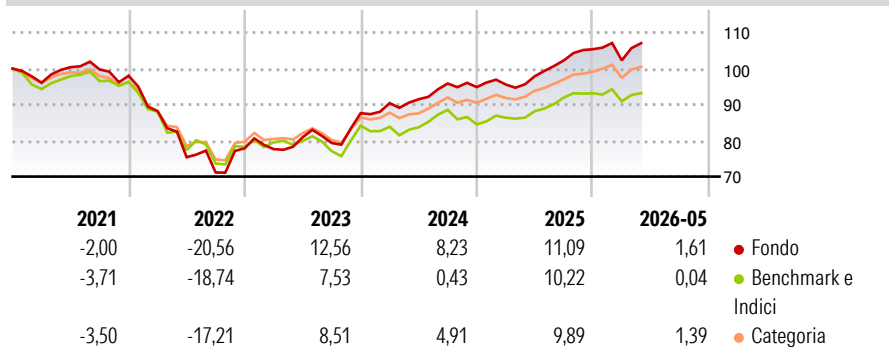
Morningstar Rating™

★★★★

Obiettivo d'Investimento Dichiarato

The Fund aims to provide a higher total return (capital growth plus income) than that of the hard currency emerging market bond market over any three-year period while applying ESG Criteria.

Rendimenti



Misure di Rischio

3Y Alpha	5,21	3Y Sharpe Ratio	1,12
3Y Beta	0,89	3Y Std Dev	7,00
3Y R-Squared	85,27	3Y Risk	+Med
3Y Info Ratio	1,88	5Y Risk	+Med
3Y Tracking Error	2,80	10Y Risk	-

Basati su Morningstar Emerging Markets Sovereign Bond GR Hedged EUR (dove applicabile)

Rend. Cumulati %

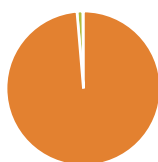
	Fondo	Bmk	Cat
3-Mesi	4,88	2,93	3,47
6-Mesi	2,90	0,70	2,37
1-Anno	10,93	6,57	8,75
3-Anni Ann.ti	10,21	5,32	7,76
5-Anni Ann.ti	1,50	-0,84	0,78
10-Anni Ann.ti	-	-	-

Rendimenti aggiornati al 26/06/2026

Rendimenti Trimestrali %

	Q1	Q2	Q3	Q4
2026	-2,93	-	-	-
2025	0,78	2,39	4,48	3,05
2024	3,17	1,19	4,77	-1,05
2023	-0,28	4,24	-1,96	10,45
2022	-10,02	-14,51	-5,64	9,45

Portafoglio 31/05/2026

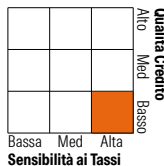


Asset Allocation %

Azioni	0,00
Obbligazioni	98,66
Liquidità	1,21
Altro	0,13

Fixed Income Style

Box™



Duration Effettiva 7,05

Maturity effettiva -

Qualità Credito Media BB

Credit Quality %

Fond	Credit Quality %	Fond	
0	0	0	
AAA	0,00	BBB	25,29
AA	2,85	BB	35,60
A	6,99	B	17,94
		Below B	9,20
		Not Rated	2,14

Titoli principali

Nome	Settore	%
South Africa (Republic of)...	-	2,28
JSC National Company...	-	2,22
Romania (Republic Of) 2.875%	-	2,13
Egypt (Arab Republic of)...	-	2,12
Dubai (Government Of) 3.9%	-	2,11
Dominican Republic 4.875%	-	2,01
Ecuador (Republic Of) 5%	-	1,81
PT Pertamina (Persero) 4.15%	-	1,76
Argentina (Republic Of) 3.625%	-	1,69
Colombia (Republic Of) 5.625%	-	1,67
% Primi 10 Titoli sul Patrimonio		19,79
Numero Complessivo di Titoli Azionari		1
Numero Complessivo di Titoli Obbligazionari		180

Fixed Income Sector Weightings %

	Fondo
🏛️ Governativo	81,28
🏢 Societario	18,02
🏠 Cartolarizzazioni	0,00
👤 Enti Locali	0,00
🏦 Liquidità ed equivalenti	0,58
📄 Derivati	0,12

Coupon Range %

	Fondo
0 coupon	1,14
Da 0 a 4 cedole	18,81
Da 4 a 6 cedole	38,36
Da 6 a 8 cedole	25,99
Da 8 a 10 cedole	13,42
Da 10 a 12 cedole	0,19
Oltre 12 cedole	2,10

Scadenze %

	Fondo
da 1 a 3	4,95
da 3 a 5	10,44
da 5 a 7	12,03
da 7 a 10	21,00
da 10 a 15	9,32
da 15 a 20	14,25
da 20 a 30	21,01
oltre 30	5,77

Anagrafica

Società di Gestione	M&G Luxembourg S.A.	Patrimonio Classe (Mln)	0,03 EUR	Investimento Min. Ingresso	500.000 EUR
Telefono	-	(26/06/2026)		Investimento Min. Successivo	50.000 EUR
Web	www.mandg.com	Domicilio	LUSSEMBURGO	T.E.R.	0,83%
Data di Partenza	22/05/2017	Valuta del Fondo	EUR	Spese correnti	0,82%
Nome del Gestore	-	UCITS	Si	Commissione di incentivo	-
Data Inizio Gestione	01/01/2026	Inc/Acc	Acc		
NAV (26/06/2026)	EUR 12,09	ISIN	LU1582979222		
Patrimonio Netto (Mln)	114,64 USD				

(31/05/2026)

See disclosures for more details

© 2026 Morningstar Italia. Tutti i diritti sono riservati. Le informazioni qui contenute: (1) sono proprietà di Morningstar, (2) non possono essere copiate, (3) non costituiscono consiglio di investimento; (4) sono fornite con scopi informativi; (5) sono ritenute attendibili da Morningstar che, pertanto, ne garantisce il maggior grado di accuratezza e completezza possibile, fatto salvo il caso in cui queste Le siano state fornite in modo errato e/o non completo dalle relative società prodotte; (6) sono estratte dai dati del fondo disponibili e riferiti a date temporali diverse. Morningstar non è responsabile per qualunque danno o perdita derivante da qualunque uso delle informazioni e chi visiona tali informazioni sarà responsabile dell'uso che andrà a farne. Non vi è naturalmente garanzia alcuna che i risultati del passato trovino un riscontro nel futuro.