

M&G (Lux) Emerging Markets Hard Currency Bond Fund CHF C-H Acc

Categoria Morningstar™
Category_EUCA001034

Benchmark Morningstar
Morningstar Emerging Markets Sovereign
Bond GR Hedged CHF
Usato nel Report

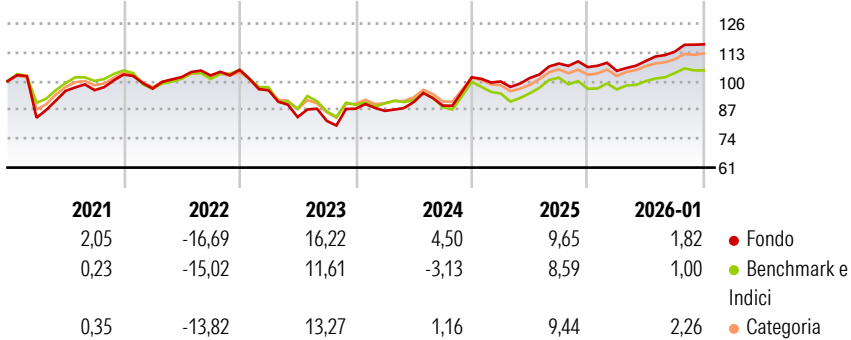
Benchmark Dichiarato
JPM EMBI Global Diversified TR USD

Morningstar Rating™
★★★★

Obiettivo d'Investimento Dichiarato

The Fund aims to provide a higher total return (capital growth plus income) than that of the hard currency emerging market bond market over any three-year period while applying ESG Criteria.

Rendimenti



Misure di Rischio


3Y Alpha	4,42	3Y Sharpe Ratio	0,80
3Y Beta	0,80	3Y Std Dev	8,50
3Y R-Squared	76,53	3Y Risk	Med
3Y Info Ratio	1,24	5Y Risk	+Med
3Y Tracking Error	3,43	10Y Risk	-

Basati su Morningstar Emerging Markets Sovereign Bond GR Hedged CHF (dove applicabile)

Rend. Cumulati %	Fondo	Bmk	Cat	Rendimenti Trimestrali %	Q1	Q2	Q3	Q4
3-Mesi	2,76	0,86	3,22	2026	-	-	-	-
6-Mesi	7,67	4,71	7,18	2025	-1,61	4,27	3,87	2,90
1-Anno	11,05	9,03	11,36	2024	-1,88	1,55	6,45	-1,48
3-Anni Ann.ti	9,30	5,10	7,84	2023	-1,09	4,56	-1,72	14,35
5-Anni Ann.ti	2,99	0,47	2,15	2022	-8,81	-12,58	-2,02	6,66
10-Anni Ann.ti	-	-	-					

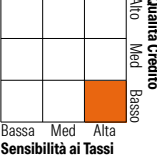
Rendimenti aggiornati al 04/02/2026

Portafoglio 31/12/2025



Fixed Income Style

Box™



Duration Effettiva	Fondo 7,30
Maturità effettiva	-
Qualità Credito Media	BB

Credit Quality %	Fond	Credit Quality %	Fond
AAA	0,00	BBB	27,68
AA	4,71	BB	35,85
A	4,63	B	12,63
		Below B	12,16
		Not Rated	2,33

Titoli principali

Nome	Settore	%
South Africa (Republic of)...	—	2,38
JSC National Company...	—	2,29
Dubai (Government Of) 3.9%	—	2,28
Egypt (Arab Republic of)...	—	2,28
Romania (Republic Of) 2.875%	—	2,23
Dominican Republic 4.875%	—	2,11
PT Pertamina (Persero) 4.15%	—	1,84
Ecuador (Republic Of) 5%	—	1,74
Argentina (Republic Of) 3.625%	—	1,69
Turkey (Republic of) 5.75%	—	1,64
% Primi 10 Titoli sul Patrimonio		20,49
Numero Complessivo di Titoli Azionari		1
Numero Complessivo di Titoli Obbligazionari		166

Fixed Income Sector Weightings %

	Fondo
Governativo	75,84
Societario	21,40
Cartolarizzazioni	0,00
Enti Locali	0,00
Liquidità ed equivalenti	2,64
Derivati	0,13
Coupon Range %	Fondo
0 coupon	1,17
Da 0 a 4 cedole	23,58
Da 4 a 6 cedole	33,66
Da 6 a 8 cedole	25,60
Da 8 a 10 cedole	13,88
Da 10 a 12 cedole	0,20
Oltre 12 cedole	1,89

Scadenze %

	Fondo
da 1 a 3	4,79
da 3 a 5	8,67
da 5 a 7	11,97
da 7 a 10	18,07
da 10 a 15	9,15
da 15 a 20	16,34
da 20 a 30	22,52
oltre 30	5,94

Anagrafica

Società di Gestione	M&G Luxembourg S.A.	Patrimonio Classe (Mln)	0,03 CHF	Investimento Min. Ingresso	500.000 EUR
Telefono	-	(04/02/2026)		Investimento Min. Successivo	50.000 EUR
Web	www.mandg.com	Domicilio	LUSSEMBURGO	T.E.R.	-
Data di Partenza	22/05/2017	Valuta del Fondo	CHF	Spese correnti	0,82%
Nome del Gestore	-	UCITS	Si	Commissione di incentivo	-
Data Inizio Gestione	01/01/2026	Inc/Acc	Acc		
NAV (04/02/2026)	CHF 10,82	ISIN	LU1582979909		
Patrimonio Netto (Mln)	111,49 USD				

(31/12/2025)