

Nuveen Global Investors Fund Plc - Flexible Income Fund P USD Acc

Categoria Morningstar™

Bilanciati Prudenti USD

Benchmark Morningstar

Morningstar EAA USD Cau Target

Allocation NR USD

Usato nel Report

Benchmark Dichiarato

Bloomberg US Agg Bond TR USD

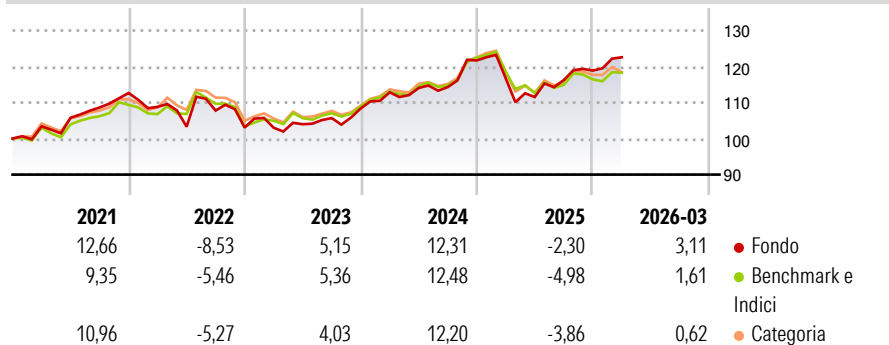
Morningstar Rating™

★★★★

Obiettivo d'Investimento Dichiarato

The investment objective of the fund is to seek to provide current income and capital appreciation.

Rendimenti



Misure di Rischio

3Y Alpha	1,63	3Y Sharpe Ratio	0,44
3Y Beta	1,21	3Y Std Dev	7,10
3Y R-Squared	85,28	3Y Risk	+Med
3Y Info Ratio	0,79	5Y Risk	+Med
3Y Tracking Error	2,46	10Y Risk	+Med

Basati su Morningstar EAA USD Cau Target Allocation NR USD (dove applicabile)

Rend. Cumulati %

	Fondo	Bmk	Cat
3-Mesi	1,25	-0,92	-1,14
6-Mesi	4,38	0,68	1,53
1-Anno	13,70	4,53	7,70
3-Anni Ann.ti	6,22	4,27	4,71
5-Anni Ann.ti	3,60	2,83	3,40
10-Anni Ann.ti	4,29	3,19	3,53

Rendimenti aggiornati al 14/04/2026

Rendimenti

Trimestrali %	Q1	Q2	Q3	Q4
2026	3,11	-	-	-
2025	-4,09	-4,45	4,25	2,27
2024	4,13	1,08	0,21	6,47
2023	-0,05	0,96	1,64	2,52
2022	-3,42	-5,05	4,33	-4,39

Portafoglio 31/03/2026



Asset Allocation %

- Azioni
- Obbligazioni
- Liquidità
- Altro

Netta

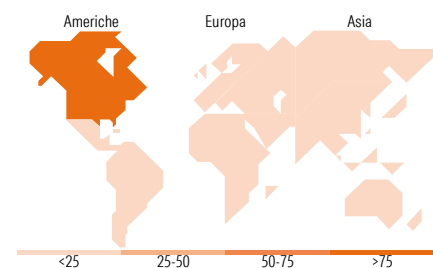
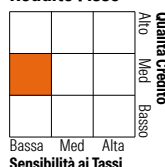
17,32
50,19
4,68
27,81

Morningstar Style Box®

Stile Azionario



Reddito Fisso



Titoli principali

Nome	Settore	%
Energy Transfer LP 7.94%	—	1,79
Vistra Corp 10.85%	—	1,70
Columbia Pipelines Operating...	—	1,43
Bank of America Corp. 6.6%	—	1,38
Regal Rexnord Corporation 6.4%	—	1,24
B.A.T. Capital Corporation...	—	1,23
Wells Fargo & Co. 7.53%	—	1,19
Seagate Data Storage...	—	1,16
Goldman Sachs Group, Inc....	—	1,16
Emera Inc 6.75%	—	1,10
% Primi 10 Titoli sul Patrimonio		13,39
Numero Complessivo di Titoli Azionari		47
Numero Complessivo di Titoli Obbligazionari		91

Distribuzione Settoriale %

	Fondo
Ciclico	27,17
Sensibile	46,18
Difensivo	26,65

Fixed Income Sector Weightings %

	Fondo
Governativo	0,00
Societario	94,08
Cartolarizzazioni	0,00
Enti Locali	0,00
Liquidità ed equivalenti	5,92
Derivati	0,00

Ripartizione Geografica %

	Fondo
America	91,09
Stati Uniti	91,09
Canada	0,00
America Latina e Centrale	0,00
Europa	8,91
Regno Unito	3,88
Europa Occidentale - Euro	3,71
Europa Occidentale - Non Euro	1,32
Europa dell'Est	0,00
Africa	0,00
Medio Oriente	0,00
Asia	0,00
Giappone	0,00
Australasia	0,00
Asia - Paesi Sviluppati	0,00
Asia - Emergente	0,00

Anagrafica

Società di Gestione	Nuveen Fund Advisors, LLC.	Patrimonio Classe (Mln)	0,04 USD	Investimento Min. Ingresso	5.000.000 USD
Telefono	312-917-8146	(14/04/2026)		Investimento Min. Successivo	5.000 USD
Web	www.nuveen.com	Domicilio	IRLANDA	T.E.R.	0,66%
Data di Partenza	23/04/2021	Valuta del Fondo	USD	Spese correnti	0,66%
Nome del Gestore	-	UCITS	Si	Commissione di incentivo	-
Data Inizio Gestione	06/01/2015	Inc/Acc	Acc		
NAV (14/04/2026)	USD 23,41	ISIN	IE00BF0NVR78		
Patrimonio Netto (Mln)	117,12 USD				

(31/03/2026)