

CT (Lux) - US Disciplined Core Equities DEH EUR Acc

Categoria Morningstar™

Azionari Altri Settori

Benchmark Morningstar

Not Categorized

Usato nel Report

Benchmark Dichiarato

S&P 500 TR EUR

Morningstar Rating™

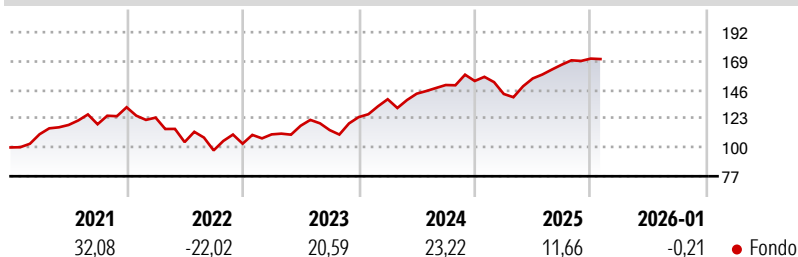
Senza rating

Obiettivo d'Investimento Dichiarato

The fund seeks to achieve capital appreciation by investing principally in the equity securities of large cap companies (within the market capitalisation range of companies in the S&P500 Index, as at the time of purchase) listed, domiciled or exercising a predominant part of their activity in the United States. Secondly, the Portfolio may also invest in the equity securities of companies listed, domiciled and exercising a predominant part of their activity outside the United States.

Misure di Rischio

3Y Alpha	-	3Y Sharpe Ratio	1,04
3Y Beta	-	3Y Std Dev	12,04
3Y R-Squared	-	3Y Risk	-
3Y Info Ratio	-	5Y Risk	-
3Y Tracking Error	-	10Y Risk	-


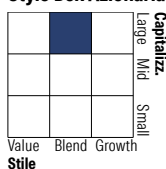
Rendimenti

Rend. Cumulati %

	Fondo
3-Mesi	-0,42
6-Mesi	5,87
1-Anno	8,28
3-Anni Ann.ti	15,05
5-Anni Ann.ti	9,82
10-Anni Ann.ti	-

Rendimenti aggiornati al 11/02/2026

Rendimenti

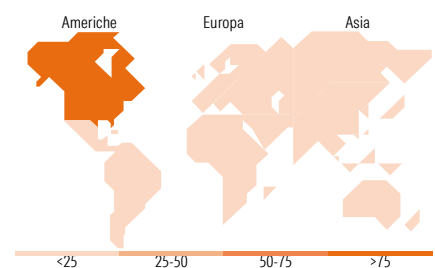
	Q1	Q2	Q3	Q4
Trimestrali %				
2026	-	-	-	-
2025	-6,76	8,67	7,10	2,91
2024	11,47	3,20	4,85	2,15
2023	7,20	6,25	-2,95	9,10
2022	-6,28	-15,78	-6,34	5,49

Portafoglio 31/12/2025

Style Box Azionaria

Mkt Cap %

	Fondo
Giant	44,91
Large	24,30
Medium	25,58
Small	5,22
Micro	0,00

Capitalizzazione media di mercato

	Fondo
Ave Mkt Cap USD	313.674,94


Titoli principali

Nome	Settore	%
NVIDIA Corp	📡	9,29
Alphabet Inc Class A	📡	7,00
Apple Inc	📡	6,25
Microsoft Corp	📡	5,65
Meta Platforms Inc Class A	📡	3,90
Amazon.com Inc	📡	3,53
Visa Inc Class A	💳	2,57
Broadcom Inc	📡	2,32
Bristol-Myers Squibb Co	🏥	1,99
Chevron Corp	🛢️	1,94
% Primi 10 Titoli sul Patrimonio		44,45
Numero Complessivo di Titoli Azionari		76
Numero Complessivo di Titoli Obbligazionari		0

Distribuzione Settoriale %

	Fondo
Ciclico	27,42
Materie Prime	2,07
Beni di Consumo Ciclici	10,58
Finanza	13,01
Immobiliare	1,75
Sensibile	56,37
Telecomunicazioni	10,93
Energia	2,69
Beni Industriali	6,62
Tecnologia	36,14
Difensivo	16,20
Beni Difensivi	4,31
Salute	9,53
Servizi di Pubblica Utilità	2,37

Ripartizione Geografica %

	Fondo
America	98,93
Stati Uniti	98,93
Canada	0,00
America Latina e Centrale	0,00
Europa	0,00
Regno Unito	0,00
Europa Occidentale - Euro	0,00
Europa Occidentale - Non Euro	0,00
Europa dell'Est	0,00
Africa	0,00
Medio Oriente	0,00
Asia	1,07
Giappone	0,00
Australasia	0,00
Asia - Paesi Sviluppati	0,00
Asia - Emergente	1,07

Anagrafica

Società di Gestione	Threadneedle Management Luxembourg S.A.	Patrimonio Classe (Mln)	0,34 EUR	Investimento Min. Ingresso	2.500 EUR
Telefono	+44 (0)20 7464 5437	Domicilio	LUSSEMBURGO	Investimento Min. Successivo	-
Web	www.columbiathreadneedle.com	Valuta del Fondo	EUR	T.E.R.	0,90%
Data di Partenza	15/06/2017	UCITS	Si	Spese correnti	0,90%
Nome del Gestore	Raghavendran Sivaraman	Inc/Acc	Acc	Commissione di incentivo	-
Data Inizio Gestione	01/06/2020	ISIN	LU1587836575		
NAV (11/02/2026)	EUR 22,23				

CT (Lux) - US Disciplined Core Equities DEH EUR Acc

Patrimonio Netto (Mln)	223,98 USD
(31/12/2025)	