

AcomeA PMItalia P1

Categoria Morningstar™

Azionari Italia

Benchmark Morningstar

Morningstar Italy NR EUR

Usato nel Report

Benchmark Dichiarato

MSCI Italy investable market 60 NR EUR

Morningstar Rating™

★

Obiettivo d'Investimento Dichiarato

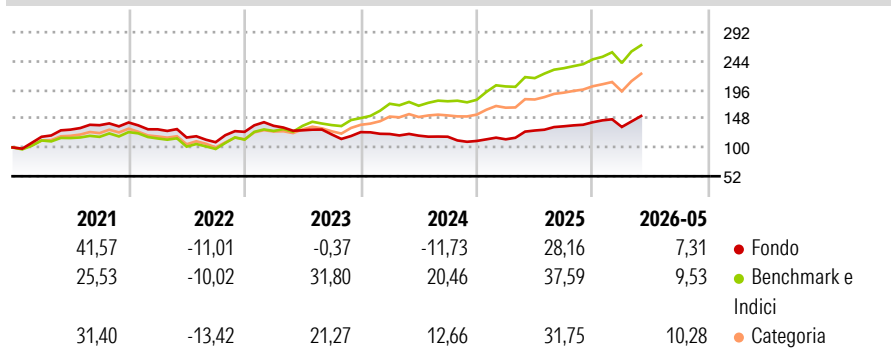
Investimento principale in strumenti finanziari rappresentativi del capitale di rischio. Investimento residuale in OICVM e FIA (aperti non riservati e chiusi). Investimento residuale in strumenti finanziari di uno stesso emittente o stipulati con la stessa controparte o con altre società appartenenti al medesimo gruppo dell'emittente o della controparte o in deposito e conti correnti. Il Fondo non può investire in strumenti finanziari emessi o stipulati con soggetti residenti in Stati o territori diversi da quelli che consentono un adeguato scambio di informazioni. Gli investimenti sono denominati principalmente in Euro.

Misure di Rischio

3Y Alpha	-12,66	3Y Sharpe Ratio	0,30
3Y Beta	0,70	3Y Std Dev	12,62
3Y R-Squared	46,32	3Y Risk	-Med
3Y Info Ratio	-2,28	5Y Risk	Basso
3Y Tracking Error	10,04	10Y Risk	-

Basati su Morningstar Italy NR EUR (dove applicabile)

Rendimenti



Rend. Cumulati %	Fondo	Bmk	Cat	Rendimenti Trimestrali %	Q1	Q2	Q3	Q4
3-Mesi	14,18	18,22	24,51	2026	-5,53	-	-	-
6-Mesi	6,81	13,78	15,73	2025	2,50	12,87	5,48	5,02
1-Anno	21,75	30,50	31,11	2024	-2,47	-2,27	-1,47	-6,01
3-Anni Ann.ti	5,50	28,44	24,51	2023	7,94	-5,48	-5,32	3,14
5-Anni Ann.ti	3,05	18,93	16,00	2022	-8,05	-10,47	-6,76	15,93
10-Anni Ann.ti	-	-	-					

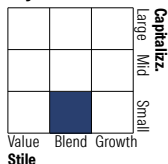
Rendimenti aggiornati al 23/06/2026

Portafoglio 30/04/2025



Asset Allocation %	Netta
● Azioni	93,49
● Obbligazioni	1,34
● Liquidità	4,22
● Altro	0,95

Style Box Azionaria

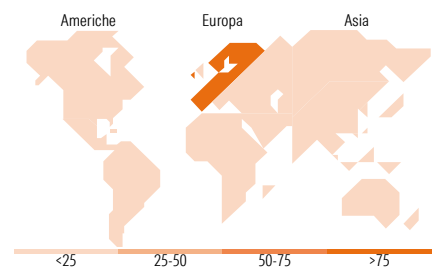


Mkt Cap %

Fondo	Value	Blend	Growth
Giant	0,00		
Large	5,92		
Medium	40,10		
Small	23,95		
Micro	30,03		

Capitalizzazione media di mercato

Ave Mkt Cap EUR 1.124,07



Titoli principali

Nome	Settore	%
Telecom Italia SpA Az.di...	☎	8,43
Fine Foods & Pharmaceuticals...	🏪	4,21
Biesse SpA	⚙️	3,09
Tinexta	📄	2,67
Maire SpA Ordinary Shares	⚙️	2,65
Sesa SpA	📄	2,57
Lottomatica Group SpA	🏪	2,50
Iveco Group NV Ordinary Shares	⚙️	2,47
AcomeA Risparmio A2	-	2,43
Nexi SpA	📄	2,19
% Primi 10 Titoli sul Patrimonio		33,20
Numero Complessivo di Titoli Azionari		107
Numero Complessivo di Titoli Obbligazionari		0

Distribuzione Settoriale %

Fondo	Fondo
🔄 Ciclico	23,95
🏪 Materie Prime	1,35
🏪 Beni di Consumo Ciclici	13,43
🏪 Finanza	8,31
🏠 Immobiliare	0,86
👁️ Sensibile	57,81
☎ Telecomunicazioni	13,56
⚡ Energia	2,36
⚙️ Beni Industriali	24,72
📄 Tecnologia	17,17
🛡️ Difensivo	18,24
🏪 Beni Difensivi	8,58
🏪 Salute	3,38
💡 Servizi di Pubblica Utilità	6,28

Ripartizione Geografica %

Fondo	Fondo
America	1,28
Stati Uniti	1,28
Canada	0,00
America Latina e Centrale	0,00
Europa	96,57
Regno Unito	0,00
Europa Occidentale - Euro	94,70
Europa Occidentale - Non Euro	1,87
Europa dell'Est	0,00
Africa	0,00
Medio Oriente	0,00
Asia	2,15
Giappone	0,00
Australasia	0,00
Asia - Paesi Sviluppati	1,33
Asia - Emergente	0,81

Anagrafica

Società di Gestione	AcomeA SGR SpA	Patrimonio Classe (Mln)	9,14 EUR	Investimento Min. Ingresso	100 EUR
Telefono	0039 02 97685001	(29/05/2026)		Investimento Min. Successivo	100 EUR
Web	www.acomea.it	Domicilio	ITALIA	T.E.R.	-
Data di Partenza	24/05/2017	Valuta del Fondo	EUR	Spese correnti	1,99%
Nome del Gestore	-	UCITS	Si	Commissione di incentivo	20,00%
Data Inizio Gestione	01/01/2010	Inc/Acc	Acc		
NAV (23/06/2026)	EUR 7,43	ISIN	IT0005251332		
Patrimonio Netto (Mln)	88,26 EUR				

(30/04/2025)

[See disclosures for more details](#)

© 2026 Morningstar Italia. Tutti i diritti sono riservati. Le informazioni qui contenute: (1) sono proprietà di Morningstar, (2) non possono essere copiate, (3) non costituiscono consiglio di investimento; (4) sono fornite con scopi informativi; (5) sono ritenute attendibili da Morningstar che, pertanto, ne garantisce il maggior grado di accuratezza e completezza possibile, fatto salvo il caso in cui queste Le siano state fornite in modo errato e/o non completo dalle relative società prodotte; (6) sono estratte dai dati del fondo disponibili e riferiti a date temporali diverse. Morningstar non è responsabile per qualunque danno o perdita derivante da qualunque uso delle informazioni e chi visiona tali informazioni sarà responsabile dell'uso che andrà a farne. Non vi è naturalmente garanzia alcuna che i risultati del passato trovino un riscontro nel futuro.