

AcomeA PMItalia P2

Categoria Morningstar™

Azionari Italia

Benchmark Morningstar

Morningstar Italy NR EUR

Usato nel Report

Benchmark Dichiarato

MSCI Italy investable market 60 NR EUR

Morningstar Rating™

★

Obiettivo d'Investimento Dichiarato

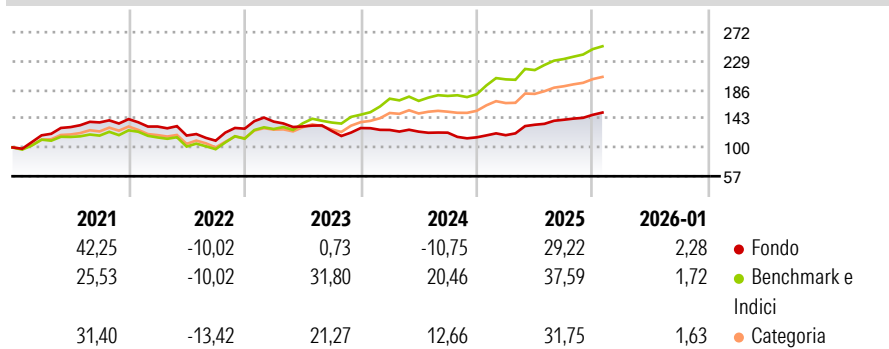
Investimento principale in strumenti finanziari rappresentativi del capitale di rischio. Investimento residuale in OICVM e FIA (aperti non riservati e chiusi). Investimento residuale in strumenti finanziari di uno stesso emittente o stipulati con la stessa controparte o con altre società appartenenti al medesimo gruppo dell'emittente o della controparte o in deposito e conti correnti. Il Fondo non può investire in strumenti finanziari emessi o stipulati con soggetti residenti in Stati o territori diversi da quelli che consentono un adeguato scambio di informazioni. Gli investimenti sono denominati principalmente in Euro.

Misure di Rischio

3Y Alpha	-11,99	3Y Sharpe Ratio	0,05
3Y Beta	0,60	3Y Std Dev	11,14
3Y R-Squared	37,18	3Y Risk	-Med
3Y Info Ratio	-2,29	5Y Risk	-Med
3Y Tracking Error	9,97	10Y Risk	-

Basati su Morningstar Italy NR EUR (dove applicabile)

Rendimenti

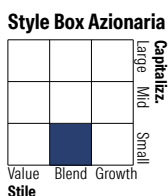



Rend. Cumulati %	Fondo	Bmk	Cat
3-Mesi	8,47	4,07	4,24
6-Mesi	11,38	11,28	11,15
1-Anno	28,66	28,26	27,26
3-Anni Ann.ti	2,47	25,34	20,82
5-Anni Ann.ti	7,18	19,30	16,28
10-Anni Ann.ti	-	-	-

Rendimenti aggiornati al 11/02/2026

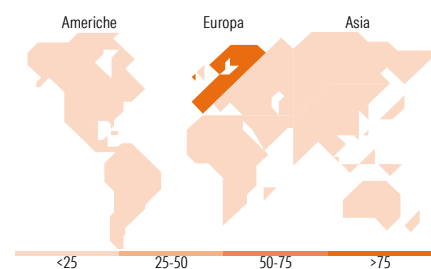
Rendimenti Trimestrali %	Q1	Q2	Q3	Q4
2026	-	-	-	-
2025	2,78	13,18	5,56	5,23
2024	-2,20	-2,01	-1,21	-5,73
2023	8,24	-5,23	-5,07	3,44
2022	-7,78	-10,23	-6,50	16,26

Portafoglio 30/04/2025



Mkt Cap %	Fondo
Giant	0,00
Large	5,92
Medium	40,10
Small	23,95
Micro	30,03

Capitalizzazione media di mercato	Fondo
Ave Mkt Cap EUR	1.124,07



Titoli principali

Nome	Settore	%
Telecom Italia SpA Az.di...	☎	8,43
Fine Foods & Pharmaceuticals...	🏪	4,21
Biesse SpA	⚙️	3,09
Tinexta	💻	2,67
Maire SpA Ordinary Shares	⚙️	2,65
Sesa SpA	🏠	2,57
Lottomatica Group SpA	🏪	2,50
Iveco Group NV Ordinary Shares	⚙️	2,47
AcomeA Risparmio A2	—	2,43
Nexi SpA	💻	2,19
% Primi 10 Titoli sul Patrimonio		33,20
Numero Complessivo di Titoli Azionari		107
Numero Complessivo di Titoli Obbligazionari		0

Distribuzione Settoriale %

	Fondo
Ciclico	23,95
Materie Prime	1,35
Beni di Consumo Ciclici	13,43
Finanza	8,31
Immobiliare	0,86
Sensibile	57,81
Telecomunicazioni	13,56
Energia	2,36
Beni Industriali	24,72
Tecnologia	17,17
Difensivo	18,24
Beni Difensivi	8,58
Salute	3,38
Servizi di Pubblica Utilità	6,28

Ripartizione Geografica %

	Fondo
America	1,28
Stati Uniti	1,28
Canada	0,00
America Latina e Centrale	0,00
Europa	96,57
Regno Unito	0,00
Europa Occidentale - Euro	94,70
Europa Occidentale - Non Euro	1,87
Europa dell'Est	0,00
Africa	0,00
Medio Oriente	0,00
Asia	2,15
Giappone	0,00
Australasia	0,00
Asia - Paesi Sviluppati	1,33
Asia - Emergente	0,81

Anagrafica

Società di Gestione	AcomeA SGR SpA	Patrimonio Classe (Mln)	8,26 EUR	Investimento Min. Ingresso	100 EUR
Telefono	0039 02 97685001	(30/01/2026)		Investimento Min. Successivo	100 EUR
Web	www.acomea.it	Domicilio	ITALIA	T.E.R.	-
Data di Partenza	24/05/2017	Valuta del Fondo	EUR	Spese correnti	0,89%
Nome del Gestore	-	UCITS	Si	Commissione di incentivo	20,00%
Data Inizio Gestione	01/01/2010	Inc/Acc	Acc		
NAV (11/02/2026)	EUR 7,93	ISIN	IT0005251357		
Patrimonio Netto (Mln)	88,26 EUR				

(30/04/2025)