

# DWS Global Value ID

## Categoria Morningstar™

Azionari Internazionali Large Cap Value

## Benchmark Morningstar

Morningstar Global Value Target Market

Exposure NR USD

Usato nel Report

## Benchmark Dichiarato

MSCI World Value NR USD

## Morningstar Rating™

★★★

### Obiettivo d'Investimento Dichiarato

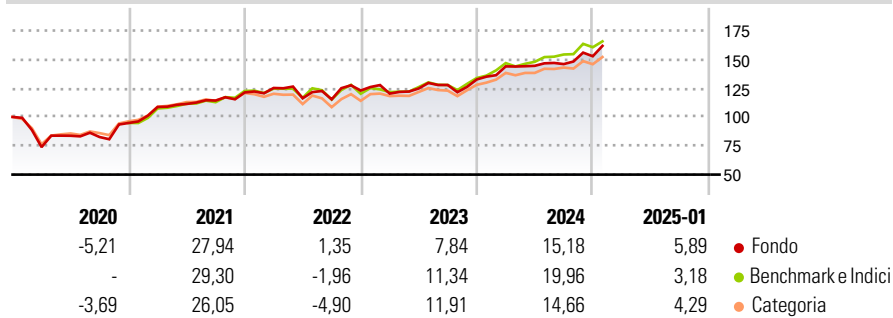
The objective of the investment policy of the fund is to generate a return in euro. The fund's assets are invested mainly in are invested in equities, share certificates, convertible debentures, convertible and warrant-linked bonds, and participation and dividend-right certificates of value stocks that the Management Company considers to be undervalued. At least 51% of the fund's assets are invested in equities. Care is taken to ensure an international spread. Value stocks are securities whose market price is underpinned by corresponding fundamental company data.

### Misure di Rischio

3Y Alpha	-0,32	3Y Sharpe Ratio	0,64
3Y Beta	0,93	3Y Std Dev	12,24
3Y R-Squared	87,86	3Y Risk	-Med
3Y Info Ratio	-0,12	5Y Risk	Med
3Y Tracking Error	5,35	10Y Risk	-

Basati su Morningstar Global Value Target Market Exposure NR USD (dove applicabile)

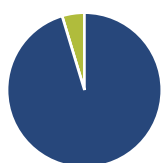
### Rendimenti



Rend. Cumulati %	Fondo	Bmk	Cat	Rendimenti Trimestrali %	Q1	Q2	Q3	Q4
3-Mesi	8,35	7,36	6,30	2025	-	-	-	-
6-Mesi	11,39	12,92	10,46	2024	8,55	0,36	1,04	4,65
1-Anno	20,10	20,39	16,84	2023	-2,15	3,67	2,44	3,77
3-Anni Ann.ti	9,93	10,87	8,56	2022	3,20	-7,13	-0,82	6,63
5-Anni Ann.ti	10,11	10,58	9,27	2021	14,68	2,38	2,67	6,14
10-Anni Ann.ti	-	-	-					

Rendimenti aggiornati al 04/02/2025

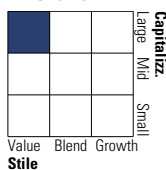
### Portafoglio 31/12/2024



Asset Allocation %	Netta
● Azioni	95,33
● Obbligazioni	0,00
● Liquidità	4,67
● Altro	0,00

### Style Box

#### Azionaria



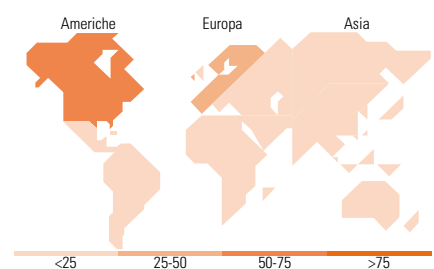
Value Blend Growth Style

### Mkt Cap %

Mkt Cap %	Fondo
Giant	29,56
Large	44,54
Medium	23,30
Small	2,60
Micro	0,00

### Capitalizzazione media di mercato

Capitalizzazione media di mercato	Fondo
Ave Mkt Cap EUR	87.390,30



### Titoli principali

Nome	Settore	%
Taiwan Semiconductor...	🏭	3,65
Alphabet Inc Class A	📄	2,78
JPMorgan Chase & Co	🏦	2,76
Shell PLC	🔥	2,44
Wells Fargo & Co	🏦	2,21
ConocoPhillips	🔥	2,13
The Goldman Sachs Group Inc	🏦	2,11
Allstate Corp	🏠	2,11
AbbVie Inc	🏥	2,04
Charles Schwab Corp	🏦	1,91
% Primi 10 Titoli sul Patrimonio		24,13
Numero Complessivo di Titoli Azionari		77
Numero Complessivo di Titoli Obbligazionari		0

### Distribuzione Settoriale %

Distribuzione Settoriale %	Fondo
<b>Ciclico</b>	<b>38,45</b>
🏭 Materie Prime	4,12
🛒 Beni di Consumo Ciclici	5,80
🏦 Finanza	28,52
🏠 Immobiliare	-
<b>Sensibile</b>	<b>35,52</b>
📞 Telecomunicazioni	4,88
🔥 Energia	7,97
⚙️ Beni Industriali	14,78
💻 Tecnologia	7,90
<b>Difensivo</b>	<b>26,03</b>
🛡️ Beni Difensivi	9,63
🏥 Salute	13,10
💡 Servizi di Pubblica Utilità	3,29

### Ripartizione Geografica %

Ripartizione Geografica %	Fondo
<b>America</b>	<b>58,53</b>
Stati Uniti	58,53
Canada	0,00
America Latina e Centrale	0,00
<b>Europa</b>	<b>34,43</b>
Regno Unito	5,65
Europa Occidentale - Euro	23,36
Europa Occidentale - Non Euro	5,42
Europa dell'Est	0,00
Africa	0,00
Medio Oriente	0,00
<b>Asia</b>	<b>7,03</b>
Giappone	1,80
Australasia	1,41
Asia - Paesi Sviluppati	3,83
Asia - Emergente	0,00

### Anagrafica

Società di Gestione	DWS Investment S.A.	Patrimonio Classe (Mln)	287,27 EUR	Investimento Min. Ingresso	10.000.000 EUR
Telefono	+352 42101-1	(04/02/2025)		Investimento Min. Successivo	-
Web	www.dws.lu	Domicilio	LUSSEMBURGO	T.E.R.	-
Data di Partenza	29/05/2017	Valuta del Fondo	EUR	Spese correnti	0,61%
Nome del Gestore	Jarrid Klug	UCITS	Si	Commissione di incentivo	-
Data Inizio Gestione	01/11/2017	Inc/Acc	Inc		
NAV (04/02/2025)	EUR 168,73	ISIN	LU1057898071		
Patrimonio Netto (Mln)	1.398,61 EUR				

(31/12/2024)