

# CB-Accent Lux Strategic Diversified EUR B USD Hedged Acc

## Categoria Morningstar™

Bilanciati Moderati USD

## Benchmark Morningstar

Morningstar EAA USD Mod Target

Allocation NR USD

Usato nel Report

## Benchmark Dichiarato

N/A

## Morningstar Rating™

★★★

### Obiettivo d'Investimento Dichiarato

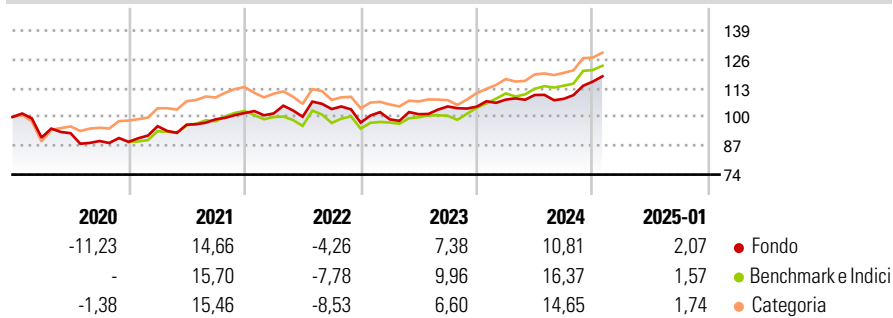
Il comparto investe in valori mobiliari di tutto il mondo, in settori diversificati, rispettando la seguente ripartizione: al massimo il 40% in azioni di società di primaria importanza negoziate essenzialmente sui mercati europei e statunitensi. La parte restante è investita in obbligazioni convertibili e in obbligazioni societarie o governative con un rating minimo "investment grade". È inoltre possibile effettuare investimenti tramite OIC e OICVM per un massimo del 45%.

### Misure di Rischio

3Y Alpha	-2,04	3Y Sharpe Ratio	0,34
3Y Beta	0,63	3Y Std Dev	8,26
3Y R-Squared	78,53	3Y Risk	-Med
3Y Info Ratio	-0,40	5Y Risk	Basso
3Y Tracking Error	5,01	10Y Risk	-

Basati su Morningstar EAA USD Mod Target Allocation NR USD (dove applicabile)

### Rendimenti



Rend. Cumulati %	Fondo	Bmk	Cat	Rendimenti Trimestrali %	Q1	Q2	Q3	Q4
3-Mesi	8,42	7,13	6,91	2025	-	-	-	-
6-Mesi	10,22	10,78	10,37	2025	-	-	-	-
1-Anno	10,94	15,24	14,35	2024	3,06	1,93	-1,59	7,19
3-Anni Ann.ti	5,71	7,64	6,08	2023	1,53	2,34	3,45	-0,09
5-Anni Ann.ti	3,23	6,71	5,33	2022	-0,20	-1,46	3,47	-5,91
10-Anni Ann.ti	-	-	-	2021	7,96	0,72	2,51	2,86

Rendimenti aggiornati al 03/02/2025

### Portafoglio 31/12/2024

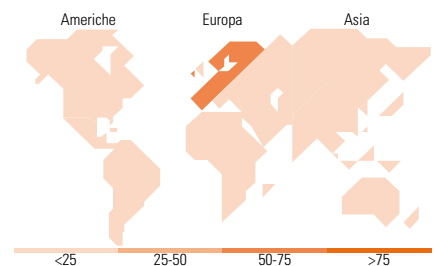
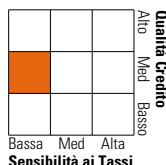


### Morningstar Style Box®

#### Stile Azionario



#### Reddito Fisso



### Titoli principali

Nome	Settore	%
Cassa Depositi e Prestiti...	—	6,50
Schroder ISF BIC C Acc USD	—	6,15
KBC Ifima SA	—	6,10
International Business...	—	3,91
L'Oreal S.A.	—	3,83
Schneider Electric SE	—	3,80
Goldman Sachs Group, Inc.	—	3,79
John Deere Bank SA	—	3,79
UBS Group AG	🏦	3,74
Anheuser-Busch InBev N.V./S.A.	—	3,74
% Primi 10 Titoli sul Patrimonio		45,35
Numero Complessivo di Titoli Azionari		20
Numero Complessivo di Titoli Obbligazionari		16

### Distribuzione Settoriale %

	Fondo
🔄 Ciclico	51,62
👉 Sensibile	9,26
👈 Difensivo	39,12

### Fixed Income Sector Weightings %

	Fondo
🏛️ Governativo	15,93
⚙️ Societario	64,33
🏠 Cartolarizzazioni	0,00
🏢 Enti Locali	0,00
📄 Liquidità ed equivalenti	19,74
📁 Derivati	0,00

### Ripartizione Geografica %

	Fondo
<b>America</b>	<b>12,72</b>
Stati Uniti	10,75
Canada	0,00
America Latina e Centrale	1,98
<b>Europa</b>	<b>72,55</b>
Regno Unito	7,37
Europa Occidentale - Euro	23,38
Europa Occidentale - Non Euro	41,42
Europa dell'Est	0,00
Africa	0,38
Medio Oriente	0,00
<b>Asia</b>	<b>14,73</b>
Giappone	0,00
Australasia	0,00
Asia - Paesi Sviluppati	0,50
Asia - Emergente	14,23

### Anagrafica

Società di Gestione	Corner Banca SA	Patrimonio Classe (Mln)	0,16 EUR	Investimento Min. Ingresso	1 Quota
Telefono	+41 91 800.51.11	(31/12/2024)		Investimento Min. Successivo	1 Quota
Web	www.cornerbanca.com	Domicilio	LUSSEMBURGO	T.E.R.	1,84%
Data di Partenza	08/02/2017	Valuta del Fondo	USD	Spese correnti	1,72%
Nome del Gestore	Not Disclosed	UCITS	Si	Commissione di incentivo	10,00%
Data Inizio Gestione	28/06/2004	Inc/Acc	Acc		
NAV (03/02/2025)	USD 113,79	ISIN	LU1435246985		
Patrimonio Netto (Mln)	7,90 EUR				

(31/12/2024)