

GAM Star Fund plc - GAM Star Global Cautious Selling Agent TQ Income II Hedged

Categoria Morningstar™
GBP Inc

Benchmark Morningstar
Morningstar UK Moderately Cautious
Target Allocation NR GBP
Usato nel Report

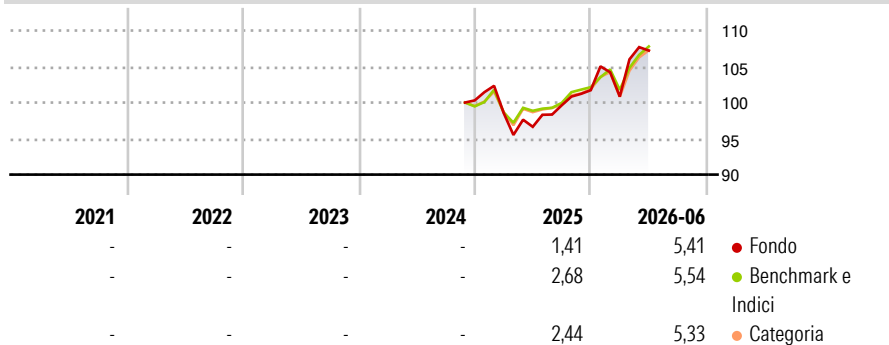
Benchmark Dichiarato
Lipper Gbl Mixed Ast GBP Consvt H EUR

Morningstar Rating™
Senza rating

Obiettivo d'Investimento Dichiarato

The investment objective of the Fund is to achieve capital preservation accompanied by stable returns via a dynamic asset allocation, using a cautious approach.

Rendimenti



Misure di Rischio

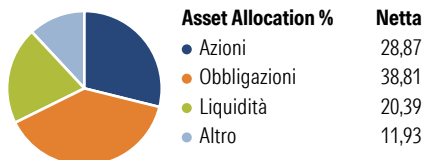
| | | | |
|-------------------|---|-----------------|---|
| 3Y Alpha | - | 3Y Sharpe Ratio | - |
| 3Y Beta | - | 3Y Std Dev | - |
| 3Y R-Squared | - | 3Y Risk | - |
| 3Y Info Ratio | - | 5Y Risk | - |
| 3Y Tracking Error | - | 10Y Risk | - |

Basati su Morningstar UK Moderately Cautious Target Allocation NR GBP (dove applicabile)

| Rend. Cumulati % | Fondo | Bmk | Cat | Rendimenti Trimestrali % | Q1 | Q2 | Q3 | Q4 |
|------------------|-------|-------|-------|--------------------------|-------|-------|------|------|
| 3-Mesi | 4,51 | 5,60 | 5,90 | 2026 | -0,87 | 6,33 | - | - |
| 6-Mesi | 4,66 | 5,80 | 5,54 | 2025 | -1,77 | -1,92 | 3,10 | 2,10 |
| 1-Anno | 10,35 | 10,60 | 10,59 | 2024 | - | - | - | - |
| 3-Anni Ann.ti | - | - | - | 2023 | - | - | - | - |
| 5-Anni Ann.ti | - | - | - | 2022 | - | - | - | - |
| 10-Anni Ann.ti | - | - | - | | | | | |

Rendimenti aggiornati al 01/07/2026

Portafoglio 31/03/2026

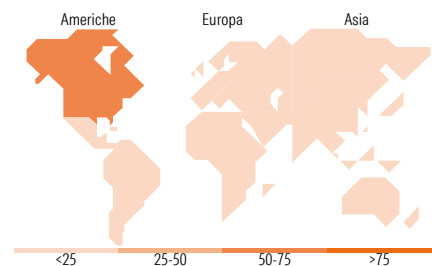



Morningstar Style Box®

Stile Azionario



Reddito Fisso



Titoli principali

| Nome | Settore | % |
|---|---------|-------|
| GAM Star Income Instl USD Acc | - | 9,82 |
| GAM Star Credit Opps (USD)... | - | 9,20 |
| GS Absolute Ret Trkr I Acc USD | - | 5,43 |
| iShares Physical Gold ETC | - | 5,27 |
| GAM Swiss Re Cat Bond Instl... | - | 5,19 |
| United States Treasury Bills | - | 5,17 |
| GAM Star (Lux) Gramercy EM... | - | 2,97 |
| BSF Global Event Driven IA2... | - | 2,32 |
| FF - Abs Ret Gbl Eq... | - | 2,25 |
| NVIDIA Corp | | 1,97 |
| % Primi 10 Titoli sul Patrimonio | | 49,58 |
| Numero Complessivo di Titoli Azionari | | 80 |
| Numero Complessivo di Titoli Obbligazionari | | 24 |

Distribuzione Settoriale %

| | Fondo |
|-----------|-------|
| Ciclico | 33,76 |
| Sensibile | 50,21 |
| Difensivo | 16,03 |

Fixed Income Sector Weightings %

| | Fondo |
|--------------------------|-------|
| Governativo | 41,81 |
| Societario | 21,88 |
| Cartolarizzazioni | 16,52 |
| Enti Locali | 0,00 |
| Liquidità ed equivalenti | 22,47 |
| Derivati | -2,68 |

Anagrafica

| | | | | | |
|------------------------|-----------------------------|-------------------------|--------------|------------------------------|-----------|
| Società di Gestione | GAM Fund Management Limited | Patrimonio Classe (Mln) | 0,00 GBP | Investimento Min. Ingresso | 6.000 GBP |
| Telefono | +353 1 6093927 | Domicilio | IRLANDA | Investimento Min. Successivo | - |
| Web | www.gam.com | Valuta del Fondo | GBP | T.E.R. | - |
| Data di Partenza | 21/06/2016 | UCITS | Si | Spese correnti | 1,89% |
| Nome del Gestore | Andrea Quapp | Inc/Acc | Inc | Commissione di incentivo | - |
| Data Inizio Gestione | 01/06/2024 | ISIN | IE00BD2WZF47 | | |
| NAV (01/07/2026) | GBP 10,58 | | | | |
| Patrimonio Netto (Mln) | 93,61 USD | | | | |

(31/03/2026)

See disclosures for more details

© 2026 Morningstar Italia. Tutti i diritti sono riservati. Le informazioni qui contenute: (1) sono proprietà di Morningstar, (2) non possono essere copiate, (3) non costituiscono consiglio di investimento; (4) sono fornite con scopi informativi; (5) sono ritenute attendibili da Morningstar che, pertanto, ne garantisce il maggior grado di accuratezza e completezza possibile, fatto salvo il caso in cui queste Le siano state fornite in modo errato e/o non completo dalle relative società prodotte; (6) sono estratte dai dati del fondo disponibili e riferiti a date temporali diverse. Morningstar non è responsabile per qualunque danno o perdita derivante da qualunque uso delle informazioni e chi visiona tali informazioni sarà responsabile dell'uso che andrà a farne. Non vi è naturalmente garanzia alcuna che i risultati del passato trovino un riscontro nel futuro.