GAM Star Fund plc - GAM Star Global Aggressive Selling Agent G Hedged GBP Acc

Categoria Morningstar™	Benchmark Morningstar	Benchmark Dichiarato	Morningstar Rating™
Category_EUCA000916	Morningstar UK Moderately Adventurous Target Allocation NR GBP Usato nel Report	Lipper Gbl Mxd Ast GBP Flx H EUR	★★

Obiettivo d'Investimento Dichiarato

The investment objective of the fund is to achieve capital preservation accompanied by stable returns via a dynamic asset allocation, using an aggressive approach.

Rendimenti

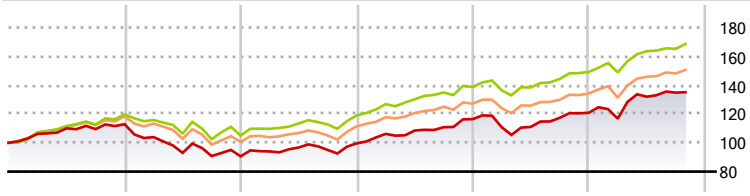

	2021	2022	2023	2024	2025	2026-10
Fondo	12,91	-19,81	9,99	16,89	3,77	11,83
Benchmark e Indici	19,69	-12,24	13,31	16,57	7,53	13,00
Categoria	18,49	-14,91	10,95	14,23	5,59	12,25

Misure di Rischio

3Y Alpha	-3,35	3Y Sharpe Ratio	1,00
3Y Beta	1,21	3Y Std Dev	10,55
3Y R-Squared	76,78	3Y Risk	+Med
3Y Info Ratio	-0,38	5Y Risk	+Med
3Y Tracking Error	5,02	10Y Risk	-

Basati su Morningstar UK Moderately Adventurous Target Allocation NR GBP (dove applicabile)

Rend. Cumulati %	Fondo	Bmk	Cat
3-Mesi	-5,04	-0,11	-1,05
6-Mesi	-2,47	2,67	2,41
1-Anno	9,27	13,00	12,56
3-Anni Ann.ti	9,93	13,04	11,26
5-Anni Ann.ti	2,28	6,66	4,76
10-Anni Ann.ti	-	-	-

Rendimenti aggiornati al 23/11/2026

Rendimenti Trimestrali %	Q1	Q2	Q3	Q4
2026	-3,37	13,05	2,15	-
2025	-4,85	0,24	5,66	2,96
2024	6,61	2,18	2,14	5,06
2023	3,80	2,89	-1,74	4,81
2022	-7,95	-10,49	-2,41	-0,26

Portafoglio 31/10/2026



Asset Allocation %	Netta
Azioni	73,30
Obbligazioni	9,01
Liquidità	7,52
Altro	10,17

Morningstar Style Box®

Stile Azionario

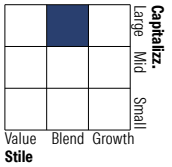

Reddito Fisso



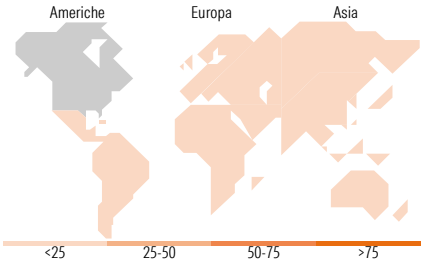

Titoli principali

Nome	Settore	%
Amundi Core Stoxx Eurp 600...	—	7,04
NVIDIA Corp		5,82
Apple Inc		5,65
iShares Physical Gold ETC	—	4,88
United States Treasury Bills	—	4,43
GAM Swiss Re Cat Bond Instl...	—	4,20
GAM Sustainable Emerg Eq Z...	—	3,72
Microsoft Corp		3,37
Amazon.com Inc		3,06
iShares MSCI Japan USD...	—	2,95
% Primi 10 Titoli sul Patrimonio		45,11
Numero Complessivo di Titoli Azionari		80
Numero Complessivo di Titoli Obbligazionari		24

Distribuzione Settoriale %	Fondo
Ciclico	26,99
Sensibile	56,57
Difensivo	16,44

Fixed Income Sector Weightings %	Fondo
Governativo	66,01
Societario	5,91
Cartolarizzazioni	12,21
Enti Locali	0,00
Liquidità ed equivalenti	15,87
Derivati	0,00

Ripartizione Geografica %	Fondo
America	**74,45**
Stati Uniti	72,17
Canada	1,88
America Latina e Centrale	0,40
Europa	**16,48**
Regno Unito	3,01
Europa Occidentale - Euro	8,25
Europa Occidentale - Non Euro	4,73
Europa dell'Est	0,17
Africa	0,28
Medio Oriente	0,05
Asia	**9,06**
Giappone	3,98
Australasia	0,97
Asia - Paesi Sviluppati	2,90
Asia - Emergente	1,21

Anagrafica

Società di Gestione	GAM Fund Management Limited	Patrimonio Classe (Mln) (23/11/2026)	0,20 GBP	Investimento Min. Ingresso	6.000 GBP
Telefono	+353 1 6093927	Domicilio	IRLANDA	Investimento Min. Successivo	-
Web	www.gam.com	Valuta del Fondo	GBP	T.E.R.	-
Data di Partenza	07/02/2017	UCITS	Si	Spese correnti	2,42%
Nome del Gestore	Andrea Quapp Daniel Rossacher Fabio Di Grezia Sandra Wolfensberger	Inc/Acc	Acc	Commissione di incentivo	-
		ISIN	IE00BD6C7107		
Data Inizio Gestione	01/06/2024				

See disclosures for more details

© 2026 Morningstar Italia. Tutti i diritti sono riservati. Le informazioni qui contenute: (1) sono proprietà di Morningstar, (2) non possono essere copiate, (3) non costituiscono consiglio di investimento; (4) sono fornite con scopi informativi; (5) sono ritenute attendibili da Morningstar che, pertanto, ne garantisce il maggior grado di accuratezza e completezza possibile, fatto salvo il caso in cui queste Le siano state fornite in modo errato e/o non completo dalle relative società prodotto; (6) sono estratte dai dati del fondo disponibili e riferiti a date temporali diverse. Morningstar non è responsabile per qualunque danno o perdita derivante da qualunque uso delle informazioni e chi visiona tali informazioni sarà responsabile dell'uso che andrà a farne. Non vi è naturalmente garanzia alcuna che i risultati del passato trovino un riscontro nel futuro.

GAM Star Fund plc - GAM Star Global Aggressive Selling Agent G Hedged GBP Acc

NAV (23/11/2026)	GBP 15,64
Patrimonio Netto (MIn) (31/10/2026)	123,43 USD

See disclosures for more details

© 2026 Morningstar Italia. Tutti i diritti sono riservati. Le informazioni qui contenute: (1) sono proprietà di Morningstar, (2) non possono essere copiate, (3) non costituiscono consiglio di investimento; (4) sono fornite con scopi informativi; (5) sono ritenute attendibili da Morningstar che, pertanto, ne garantisce il maggior grado di accuratezza e completezza possibile, fatto salvo il caso in cui queste Le siano state fornite in modo errato e/o non completo dalle relative società prodotto; (6) sono estratte dai dati del fondo disponibili e riferiti a date temporali diverse. Morningstar non è responsabile per qualunque danno o perdita derivante da qualunque uso delle informazioni e chi visiona tali informazioni sarà responsabile dell'uso che andrà a farne. Non vi è naturalmente garanzia alcuna che i risultati del passato trovino un riscontro nel futuro.