

# GAM Star Fund plc - GAM Star Global Flexible Class T AUD Accumulation Hedged

**Categoria Morningstar™**

Bilanciati Altro

**Benchmark Morningstar**

Not Categorized

Usato nel Report

**Benchmark Dichiarato**

Lipper Global Mixed Asset GBP Bal TR GBP

**Morningstar Rating™**

Senza rating

**Obiettivo d'Investimento Dichiarato**

L'obiettivo di investimento del Fondo è conseguire interessanti rendimenti sul capitale investito, cercando al contempo di limitare il rischio di perdita del capitale. Il Fondo mira a realizzare questo obiettivo investendo principalmente in organismi di investimento collettivo a capitale variabile che ottengono un'esposizione ad azioni, titoli a reddito fisso (senza alcuna restrizione sul rating creditizio minimo), immobili, materie prime e valute. È intenzione mantenere il portafoglio del Fondo esposto in modo bilanciato ad azioni, titoli a reddito fisso, immobili, materie prime e valute, ma il Fondo può essere esposto fino all'85% del suo patrimonio netto in azioni.

**Misure di Rischio**

3Y Alpha	-	3Y Sharpe Ratio	0,20
3Y Beta	-	3Y Std Dev	11,23
3Y R-Squared	-	3Y Risk	-
3Y Info Ratio	-	5Y Risk	-
3Y Tracking Error	-	10Y Risk	-

**Rendimenti**


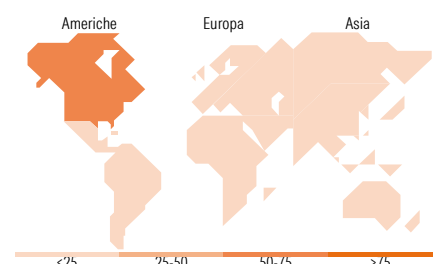
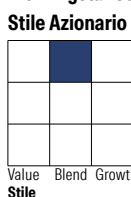
**Rend. Cumulati %**

	Fondo
3-Mesi	8,17
6-Mesi	15,42
1-Anno	5,40
3-Anni Ann.ti	4,93
5-Anni Ann.ti	1,38
10-Anni Ann.ti	-

Rendimenti aggiornati al 10/02/2026

**Rendimenti**

	Q1	Q2	Q3	Q4
<b>Trimestrali %</b>				
2026	-	-	-	-
2025	-4,81	-2,27	7,84	3,20
2024	2,25	4,34	0,16	0,57
2023	-1,07	-1,04	-0,70	5,51
2022	-2,10	-10,44	-0,40	-2,76

**Portafoglio 31/10/2025**

**Morningstar Style Box®**

**Titoli principali**

Nome	Settore	%
GAM Star Cat Bond...	—	9,51
B 04/09/26	—	7,08
iShares Physical Gold ETC	—	4,74
NVIDIA Corp	📊	4,13
JPM Global Macro...	—	4,01
GAM Star Credit Opps (GBP) Z...	—	4,00
GS Absolute Ret Trkr I Acc...	—	3,54
GAM Star MBS Total Return...	—	3,49
Amundi Core Stoxx Eurp 600...	—	3,37
Apple Inc	📊	3,32
% Primi 10 Titoli sul Patrimonio		47,21
Numero Complessivo di Titoli Azionari		80
Numero Complessivo di Titoli Obbligazionari		25

**Distribuzione Settoriale %**

	Fondo
🔄 Ciclico	30,77
📈 Sensibile	52,89
📉 Difensivo	16,34

**Fixed Income Sector Weightings %**

	Fondo
🏛️ Governativo	46,00
⚙️ Societario	9,62
🏠 Cartolarizzazioni	9,01
🏢 Enti Locali	0,00
📄 Liquidità ed equivalenti	34,96
📑 Derivati	0,41

**Ripartizione Geografica %**

	Fondo
<b>America</b>	<b>73,91</b>
Stati Uniti	73,22
Canada	0,04
America Latina e Centrale	0,65
<b>Europa</b>	<b>15,83</b>
Regno Unito	2,71
Europa Occidentale - Euro	8,24
Europa Occidentale - Non Euro	3,92
Europa dell'Est	0,25
Africa	0,42
Medio Oriente	0,30
<b>Asia</b>	<b>10,26</b>
Giappone	3,98
Australasia	1,27
Asia - Paesi Sviluppati	2,43
Asia - Emergente	2,58

**Anagrafica**

Società di Gestione	GAM Fund Management Limited	Patrimonio Classe (Mln)	0,00 AUD	Investimento Min. Ingresso	10.000 EUR
Telefono	+353 1 6093927	(10/02/2026)		Investimento Min. Successivo	5.000 EUR
Web	www.gam.com	Domicilio	IRLANDA	T.E.R.	-
Data di Partenza	16/03/2016	Valuta del Fondo	AUD	Spese correnti	1,97%
Nome del Gestore	Andrea Quapp	UCITS	Si	Commissione di incentivo	-
Data Inizio Gestione	01/06/2024	Inc/Acc	Acc		
NAV (10/02/2026)	AUD 17,27	ISIN	IE00BYMFS283		

# GAM Star Fund plc - GAM Star Global Flexible Class T AUD Accumulation Hedged

Patrimonio Netto (Mln)	91,13 GBP
(31/10/2025)	