

Oddo BHF Euro Credit Short Duration CN-EUR

Categoria Morningstar™

Obbligazionari High Yield EUR

Benchmark Morningstar

Morningstar Eurozone High-Yield Bond GR N/A

EUR

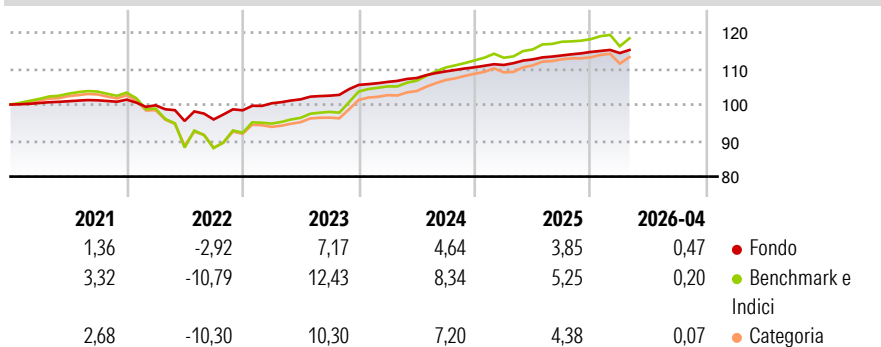
Usato nel Report

Benchmark Dichiarato
Morningstar Rating™

★★★

Obiettivo d'Investimento Dichiarato

L'obiettivo d'investimento del Comparto è fornire un elevato livello di reddito e di crescita del capitale. Il fondo investe in obbligazioni denominate in euro. Esso privilegia le emissioni con un rating almeno pari a B3 o B- attribuito da un'agenzia di rating riconosciuta a livello internazionale, come "Moody's" o "S&P". Almeno il 20% del patrimonio del fondo sarà investito in obbligazioni ad alto rendimento con un rating non superiore a BB+ o Ba1. Un titolo che venga declassato a un rating inferiore a B3 o B- sarà venduto entro sei mesi in condizioni di mercato normali e nel miglior interesse degli azionisti. Gli emittenti proverranno principalmente da paesi aventi un rating "investment grade", attribuito da "S&P" o "Moody's"; il fondo...

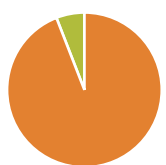
Rendimenti

Misure di Rischio

3Y Alpha	0,02	3Y Sharpe Ratio	1,34
3Y Beta	0,35	3Y Std Dev	1,23
3Y R-Squared	90,02	3Y Risk	Basso
3Y Info Ratio	-1,41	5Y Risk	Basso
3Y Tracking Error	2,11	10Y Risk	-

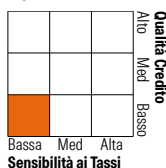
Basati su Morningstar Eurozone High-Yield Bond GR EUR (dove applicabile)

Rend. Cumulati %	Fondo	Bmk	Cat	Rendimenti Trimestrali %	Q1	Q2	Q3	Q4
3-Mesi	0,35	-0,06	-0,31	2026	-0,27	-	-	-
6-Mesi	1,24	1,47	0,83	2025	0,58	1,39	0,98	0,86
1-Anno	3,32	4,60	3,80	2024	0,79	1,01	1,71	1,05
3-Anni Ann.ti	4,69	7,68	6,73	2023	1,97	1,11	0,99	2,92
5-Anni Ann.ti	2,77	3,07	2,37	2022	-1,55	-4,35	0,43	2,65
10-Anni Ann.ti	-	-	-					

Rendimenti aggiornati al 07/05/2026

Portafoglio 31/03/2026


Asset Allocation %	Netta
● Azioni	0,00
● Obbligazioni	94,10
● Liquidità	5,90
● Altro	0,00

Fixed Income Style
Box™


Duration Effettiva -

Maturità effettiva -

Qualità Credito Media BB

Credit Quality %	Fond	Credit Quality %	Fond
AAA	0,00	BBB	9,77
AA	5,10	BB	52,16
A	6,34	B	26,62
		Below B	0,00
		Not Rated	0,00

Titoli principali

Nome	Settore	%
Teva Pharmaceutical Finance...	-	3,15
Zegona Finance PLC 6.75%	-	2,24
Verisure Midholding AB...	-	1,95
Schaeffler AG 4.5%	-	1,86
Cirsa Finance International...	-	1,71
Renault S.A. 2.375%	-	1,63
Celanese US Holdings Llc...	-	1,61
Maya S.A.S. 5.625%	-	1,54
ZF Europe Finance B.V. 2.5%	-	1,45
LHMC Finco 2 S.a r.l. 9.375%	-	1,41
% Primi 10 Titoli sul Patrimonio		18,56
Numero Complessivo di Titoli Azionari		0
Numero Complessivo di Titoli Obbligazionari		241

Fixed Income Sector Weightings %

Settore	Fondo
🏛️ Governativo	0,00
🏢 Societario	94,10
🏠 Cartolarizzazioni	0,00
🏘️ Enti Locali	0,00
🏦 Liquidità ed equivalenti	14,54
📄 Derivati	-8,64
Coupon Range %	Fondo
0 coupon	0,00
Da 0 a 4 cedole	44,41
Da 4 a 6 cedole	34,16
Da 6 a 8 cedole	17,92
Da 8 a 10 cedole	3,51
Da 10 a 12 cedole	0,00
Oltre 12 cedole	0,00

Scadenze %

Scadenza	Fondo
da 1 a 3	61,56
da 3 a 5	28,00
da 5 a 7	0,00
da 7 a 10	0,00
da 10 a 15	0,00
da 15 a 20	0,00
da 20 a 30	0,00
oltre 30	0,00

Anagrafica

Società di Gestione	ODDO BHF Asset Management SAS	Patrimonio Classe (Mln)	94,30 EUR	Investimento Min. Ingresso	100 EUR
Telefono	+33.1.44.51.80.28	(07/05/2026)		Investimento Min. Successivo	1/1.000 Quota
Web	HTTP://AM.ODDO-BHF.COM	Domicilio	LUSSEMBURGO	T.E.R.	0,71%
Data di Partenza	21/08/2017	Valuta del Fondo	EUR	Spese correnti	0,72%
Nome del Gestore	-	UCITS	Si	Commissione di incentivo	0,00%
Data Inizio Gestione	01/02/2016	Inc/Acc	Acc		
NAV (07/05/2026)	EUR 116,62	ISIN	LU1486845883		

Oddo BHF Euro Credit Short Duration CN-EUR

Patrimonio Netto (Mln) 2.181,66 EUR

(31/03/2026)