

Oddo BHF Euro High Yield Bond CN-EUR

Categoria Morningstar™

Obbligazionari High Yield EUR

Benchmark Morningstar

Morningstar Eurozone High-Yield Bond GR

EUR

Usato nel Report

Benchmark Dichiarato

BofAML E HY NF FI&FL Rate HY Cstd TR EUR

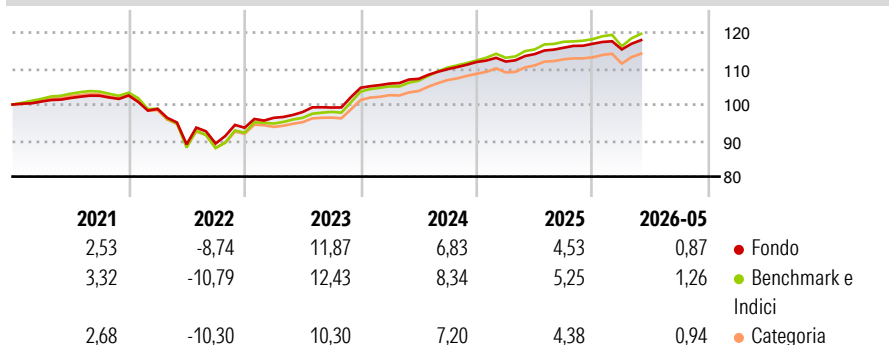
Morningstar Rating™

★★★★

Obiettivo d'Investimento Dichiarato

Il fondo investe in titoli di debito trasferibili per lo più quotati, di emittenti partecipanti al processo dell'Unione Monetaria Europea (Emu), con enfasi su emissioni di debito di bassa qualità. In condizioni di mercato ordinarie, il Comparto investirà - previa deduzione delle attività liquide - almeno 2/3 del patrimonio netto in titoli ad elevato rendimento denominati in Euro (ovvero strumenti di debito classificabili come al di sotto dell'"investment grade" con scadenza iniziale pari o superiore ad un anno). Il patrimonio netto residuale potrà essere investito in qualsiasi altro titolo fungibile di emittenti mondiali (ad esempio azioni, titoli di debito diversi da quelli descritti nei precedenti paragrafi, ecc.). Gli investimenti in...

Rendimenti



Misure di Rischio

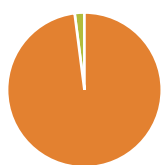
3Y Alpha	-0,11	3Y Sharpe Ratio	1,34
3Y Beta	0,82	3Y Std Dev	2,75
3Y R-Squared	93,97	3Y Risk	-Med
3Y Info Ratio	-1,12	5Y Risk	Med
3Y Tracking Error	0,89	10Y Risk	-

Basati su Morningstar Eurozone High-Yield Bond GR EUR (dove applicabile)

Rend. Cumulati %	Fondo	Bmk	Cat	Rendimenti Trimestrali %	Q1	Q2	Q3	Q4
3-Mesi	2,19	3,14	2,72	2026	-1,35	-	-	-
6-Mesi	1,36	1,87	1,53	2025	0,10	1,86	1,55	0,94
1-Anno	3,78	4,33	3,52	2024	1,10	1,24	2,51	1,81
3-Anni Ann.ti	6,55	7,69	6,80	2023	2,93	1,69	1,27	5,54
5-Anni Ann.ti	3,05	3,15	2,47	2022	-3,64	-9,96	0,28	4,90
10-Anni Ann.ti	-	-	-					

Rendimenti aggiornati al 25/06/2026

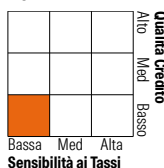
Portafoglio 31/05/2026



Asset Allocation %	Netta
● Azioni	0,00
● Obbligazioni	97,97
● Liquidità	2,03
● Altro	0,00

Fixed Income Style

Box™



Duration Effettiva -

Maturità effettiva -

Qualità Credito Media B

Fondo

Credit Quality %

Fond	Credit Quality %	Fond	
0	0	0	
AAA	0,00	BBB	5,17
AA	0,00	BB	49,38
A	0,69	B	41,55
		Below B	3,20
		Not Rated	0,00

Titoli principali

Nome	Settore	%
Zegona Finance PLC 6.75%	-	2,23
LHMC Finco 2 S.a r.l. 8.625%	-	1,57
Telefonica Europe B V 5.7522%	-	1,37
Verisure Midholding AB...	-	1,29
Techem...	-	1,27
Proximus S.A 4.75%	-	1,19
Odido Group Holding B.V. 5.5%	-	1,18
PLT VII Finance S.a.r.l.	-	1,16
Nidda Healthcare Holding GmbH	-	1,14
RCI Banque S.A. 5.5%	-	1,01
% Primi 10 Titoli sul Patrimonio		13,41
Numero Complessivo di Titoli Azionari		0
Numero Complessivo di Titoli Obbligazionari		230

Fixed Income Sector Weightings %

Fondo	
🏛️ Governativo	0,00
🏢 Societario	97,97
🏠 Cartolarizzazioni	0,00
🏠 Enti Locali	0,00
🏠 Liquidità ed equivalenti	1,24
🏠 Derivati	0,79

Coupon Range %

Fondo	
0 coupon	0,00
Da 0 a 4 cedole	10,08
Da 4 a 6 cedole	54,75
Da 6 a 8 cedole	31,27
Da 8 a 10 cedole	3,57
Da 10 a 12 cedole	0,33
Oltre 12 cedole	0,00

Scadenze %

Fondo	
da 1 a 3	13,89
da 3 a 5	51,80
da 5 a 7	27,77
da 7 a 10	1,36
da 10 a 15	0,00
da 15 a 20	0,00
da 20 a 30	1,17
oltre 30	4,01

Anagrafica

Società di Gestione	ODDO BHF Asset Management SAS	Patrimonio Classe (Mln)	16,94 EUR	Investimento Min. Ingresso	100 EUR
Telefono	+33.1.44.51.80.28	(25/06/2026)		Investimento Min. Successivo	1/1.000 Quota
Web	HTTP://AM.ODDO-BHF.COM	Domicilio	LUSSEMBURGO	T.E.R.	1,12%
Data di Partenza	16/05/2018	Valuta del Fondo	EUR	Spese correnti	1,12%
Nome del Gestore	-	UCITS	Si	Commissione di incentivo	0,00%
Data Inizio Gestione	01/02/2016	Inc/Acc	Acc		
NAV (25/06/2026)	EUR 127,96	ISIN	LU1486847152		

See disclosures for more details

© 2026 Morningstar Italia. Tutti i diritti sono riservati. Le informazioni qui contenute: (1) sono proprietà di Morningstar, (2) non possono essere copiate, (3) non costituiscono consiglio di investimento; (4) sono fornite con scopi informativi; (5) sono ritenute attendibili da Morningstar che, pertanto, ne garantisce il maggior grado di accuratezza e completezza possibile, fatto salvo il caso in cui queste Le siano state fornite in modo errato e/o non completo dalle relative società prodotte; (6) sono estratte dai dati del fondo disponibili e riferiti a date temporali diverse. Morningstar non è responsabile per qualunque danno o perdita derivante da qualunque uso delle informazioni e chi visiona tali informazioni sarà responsabile dell'uso che andrà a farne. Non vi è naturalmente garanzia alcuna che i risultati del passato trovino un riscontro nel futuro.

Oddo BHF Euro High Yield Bond CN-EUR

Patrimonio Netto (Mln)

836,30 EUR

(31/05/2026)