

# Capital Group AMCAP Fund (LUX) Zgd

## Categoria Morningstar™

Azionari USA Large Cap Growth

## Benchmark Morningstar

Morningstar US Large-Mid Cap Broad

Growth NR USD

Usato nel Report

## Benchmark Dichiarato

S&amp;P 500 NR USD

## Morningstar Rating™

★★★

### Obiettivo d'Investimento Dichiarato

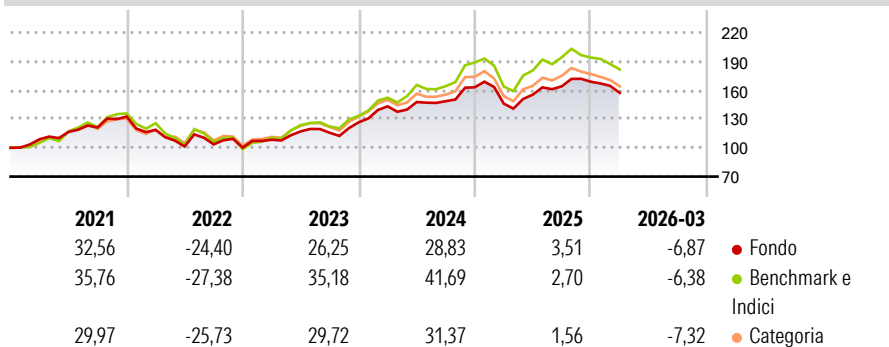
Fornire crescita di capitale nel lungo periodo. Il Fondo investe principalmente in Azioni di società domiciliate negli Stati Uniti che registrano una solida crescita a lungo termine e con un buon potenziale di crescita futura. È possibile investire fino al 10% del patrimonio del Fondo in Azioni e altri titoli di emittenti domiciliati fuori dagli Stati Uniti.

### Misure di Rischio

3Y Alpha	-2,26	3Y Sharpe Ratio	0,75
3Y Beta	0,85	3Y Std Dev	13,92
3Y R-Squared	89,71	3Y Risk	-Med
3Y Info Ratio	-0,99	5Y Risk	-Med
3Y Tracking Error	5,03	10Y Risk	-

Basati su Morningstar US Large-Mid Cap Broad Growth NR USD (dove applicabile)

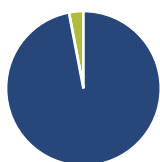
### Rendimenti



Rend. Cumulati %	Fondo	Bmk	Cat	Rendimenti Trimestrali %	Q1	Q2	Q3	Q4
3-Mesi	-2,44	-0,41	-4,37	2026	-6,87	-	-	-
6-Mesi	1,06	-0,01	-2,64	2025	-10,44	6,35	5,64	2,86
1-Anno	24,22	28,43	19,00	2024	13,15	3,11	0,59	9,78
3-Anni Ann.ti	16,17	21,59	15,91	2023	8,09	8,07	-1,22	9,41
5-Anni Ann.ti	8,66	12,28	7,20	2022	-10,53	-14,56	2,21	-3,23
10-Anni Ann.ti	-	-	-					

Rendimenti aggiornati al 14/04/2026

### Portafoglio 31/03/2026



#### Asset Allocation %

- Azioni
- Obbligazioni
- Liquidità
- Altro

#### Netta

96,98  
0,00  
3,02  
0,00

#### Style Box Azionaria

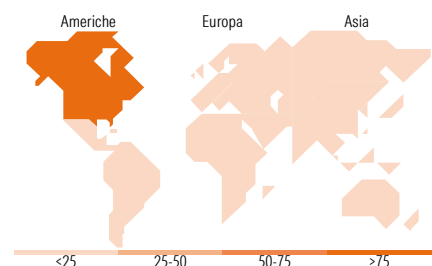


#### Mkt Cap %

**Fondo**  
Giant 51,00  
Large 26,35  
Medium 20,95  
Small 1,70  
Micro 0,00

#### Capitalizzazione media di mercato

**Fondo**  
Ave Mkt Cap USD 382.129,54



### Titoli principali

Nome	Settore	%
NVIDIA Corp	📠	6,48
Broadcom Inc	📠	5,98
Microsoft Corp	📠	5,56
Amazon.com Inc	📠	5,33
Alphabet Inc Class A	📠	4,92
Eli Lilly and Co	🏥	4,42
Meta Platforms Inc Class A	📠	3,78
Taiwan Semiconductor...	📠	2,81
Apple Inc	📠	2,60
Netflix Inc	📠	2,39
% Primi 10 Titoli sul Patrimonio		44,29
Numero Complessivo di Titoli Azionari		132
Numero Complessivo di Titoli Obbligazionari		0

### Distribuzione Settoriale %

	Fondo
<b>Ciclico</b>	<b>24,85</b>
Materie Prime	1,72
Beni di Consumo Ciclici	15,37
Finanza	7,44
Immobiliare	0,32
<b>Sensibile</b>	<b>61,86</b>
Telecomunicazioni	13,35
Energia	0,41
Beni Industriali	12,37
Tecnologia	35,74
<b>Difensivo</b>	<b>13,29</b>
Beni Difensivi	1,32
Salute	11,88
Servizi di Pubblica Utilità	0,09

### Ripartizione Geografica %

	Fondo
<b>America</b>	<b>96,09</b>
Stati Uniti	94,13
Canada	0,21
America Latina e Centrale	1,74
<b>Europa</b>	<b>1,01</b>
Regno Unito	0,12
Europa Occidentale - Euro	0,82
Europa Occidentale - Non Euro	0,07
Europa dell'Est	0,00
Africa	0,00
Medio Oriente	0,00
<b>Asia</b>	<b>2,90</b>
Giappone	0,00
Australasia	0,00
Asia - Paesi Sviluppati	2,90
Asia - Emergente	0,00

### Anagrafica

Società di Gestione	Capital International Management Company	Patrimonio Classe (Mln)	0,41 USD	Investimento Min. Ingresso	-
	Sàrl	(14/04/2026)		Investimento Min. Successivo	-
		Domicilio	LUSSEMBURGO	T.E.R.	0,80%
Telefono	-	Valuta del Fondo	USD	Spese correnti	0,80%
Web	-	UCITS	Si	Commissione di incentivo	-
Data di Partenza	16/06/2017	Inc/Acc	Inc		
Nome del Gestore	Aidan O'Connell Jessica Spaly Martin Jacobs	ISIN	LU1577356162		

# Capital Group AMCAP Fund (LUX) Zgd

Michael Beckwith

Brad Barrett

Data Inizio Gestione

01/05/2021

NAV <sup>(14/04/2026)</sup>

USD 25,20

Patrimonio Netto (Mln)

170,37 USD

<sup>(31/03/2026)</sup>