

iShares Japan Index Fund (IE) D Acc EUR

Categoria Morningstar™

Azionari Giappone Large Cap

Benchmark Morningstar

Morningstar Japan Target Market Exposure

NR JPY

Usato nel Report

Benchmark Dichiarato

MSCI Japan NR EUR

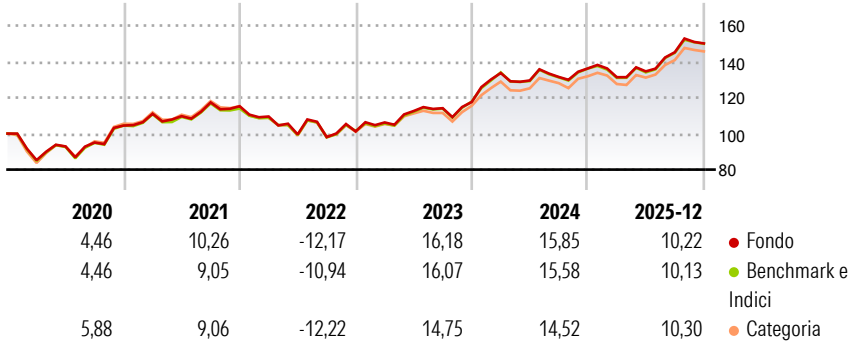
Morningstar Rating™

★★★

Obiettivo d'Investimento Dichiarato

Il Fondo mira a conseguire un rendimento sull'investimento mediante una combinazione di crescita del capitale e reddito sulle attività del Fondo, che rispecchi il rendimento del mercato azionario in Giappone.

Rendimenti



Misure di Rischio

3Y Alpha	-0,19	3Y Sharpe Ratio	1,08
3Y Beta	1,02	3Y Std Dev	9,96
3Y R-Squared	99,22	3Y Risk	+Med
3Y Info Ratio	0,18	5Y Risk	+Med
3Y Tracking Error	0,98	10Y Risk	-

Basati su Morningstar Japan Target Market Exposure NR JPY (dove applicabile)

Rend. Cumulati %


	Fondo	Bmk	Cat
3-Mesi	4,64	4,85	4,43
6-Mesi	16,51	16,61	14,86
1-Anno	15,09	15,30	14,60
3-Anni Ann.ti	13,72	13,88	12,87
5-Anni Ann.ti	8,54	8,61	7,93
10-Anni Ann.ti	-	-	-

Rendimenti aggiornati al 29/01/2026

Rendimenti

	Q1	Q2	Q3	Q4
Trimestrali %				
2026	-	-	-	-
2025	-3,57	2,46	7,90	3,39
2024	13,69	-3,10	1,51	3,60
2023	4,96	5,98	1,39	3,02
2022	-4,95	-9,10	-1,49	3,20

Portafoglio 31/12/2025



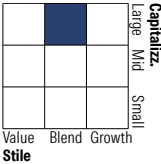
Asset Allocation %

- Azioni
- Obbligazioni
- Liquidità
- Altro

Netta

99,98  
0,00  
0,02  
0,00

Style Box Azionaria

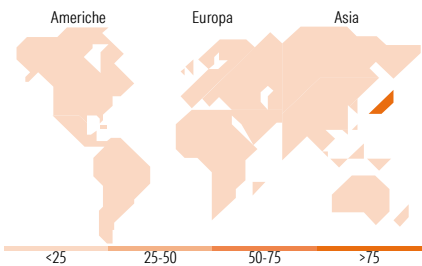


Mkt Cap %

Giant	56,07
Large	39,49
Medium	4,44
Small	0,00
Micro	0,00

Capitalizzazione media di mercato

Ave Mkt Cap USD	48.208,12
-----------------	-----------



Titoli principali

Nome	Settore	%
Toyota Motor Corp	Automobili	4,47
Mitsubishi UFJ Financial...	Banche	4,02
Sony Group Corp	Elettronica	3,48
Hitachi Ltd	Macchine	3,16
Sumitomo Mitsui Financial...	Banche	2,60
SoftBank Group Corp	Finanza	2,36
Tokyo Electron Ltd	Semiconduttori	2,16
Advantest Corp	Macchine	2,11
Mizuho Financial Group Inc	Banche	1,99
Recruit Holdings Co Ltd	Finanza	1,75
% Primi 10 Titoli sul Patrimonio		28,09
Numero Complessivo di Titoli Azionari		181
Numero Complessivo di Titoli Obbligazionari		0

Distribuzione Settoriale %

	Fondo
Ciclico	36,05
Materie Prime	2,75
Beni di Consumo Ciclici	13,90
Finanza	17,03
Immobiliare	2,37
Sensibile	52,22
Telecomunicazioni	9,24
Energia	0,94
Beni Industriali	24,65
Tecnologia	17,40
Difensivo	11,73
Beni Difensivi	3,89
Salute	6,73
Servizi di Pubblica Utilità	1,11

Ripartizione Geografica %

	Fondo
America	0,00
Stati Uniti	0,00
Canada	0,00
America Latina e Centrale	0,00
Europa	0,00
Regno Unito	0,00
Europa Occidentale - Euro	0,00
Europa Occidentale - Non Euro	0,00
Europa dell'Est	0,00
Africa	0,00
Medio Oriente	0,00
Asia	100,00
Giappone	100,00
Australasia	0,00
Asia - Paesi Sviluppati	0,00
Asia - Emergente	0,00

Anagrafica

Società di Gestione	BlackRock Asset Management Ireland Ltd	Patrimonio Classe (Mln)	202,53 EUR	Investimento Min. Ingresso	1.000.000 EUR
Telefono	-	(29/01/2026)	-	Investimento Min. Successivo	10.000 EUR
Web	www.blackrock.com	Domicilio	IRLANDA	T.E.R.	0,15%
Data di Partenza	06/06/2017	Valuta del Fondo	EUR	Spese correnti	0,15%
Nome del Gestore	-	UCITS	Si	Commissione di incentivo	-
Data Inizio Gestione	01/05/2006	Inc/Acc	Acc		
NAV (29/01/2026)	EUR 18,21	ISIN	IE00BDRK7T12		

# iShares Japan Index Fund (IE) D Acc EUR

Patrimonio Netto (Mln)	2.068,66 USD
(31/12/2025)	