

# Mirova Funds - Mirova Global Green Bond Fund N/A (H-CHF)

**Categoria Morningstar™**

Obbligazionari Globali CHF-Hedged

**Benchmark Morningstar**

Morningstar Global Core Bond GR Hedged

CHF

Usato nel Report

**Benchmark Dichiarato**

Bloomberg MSCI Glb Green Bd TR Hdg EUR

**Morningstar Rating™**

★★

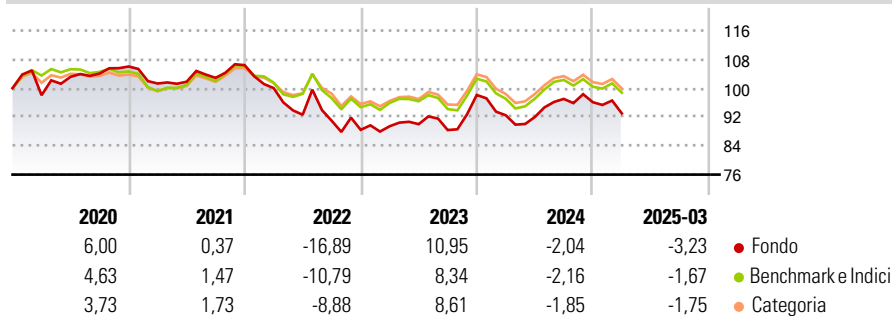
**Obiettivo d'Investimento Dichiarato**

The investment objective of Mirova Global Green Bond Fund (the "Sub-Fund") is to invest in bonds that generate environmental and/or social benefits provided that such sustainable investment do not significantly harm any of the sustainable objectives as defined by EU Law and that the selected issuers follow good governance practices. The Sub-Fund will invest principally in bonds issued worldwide among which green, green & social as well as social bonds, while systematically including Environmental, Social and Governance ("ESG") considerations, with an objective to outperform the Bloomberg MSCI Global Green Bond Index (EUR Hedged) over the recommended minimum investment period of 3 years.

**Misure di Rischio**

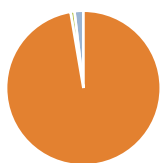
3Y Alpha	-0,25	3Y Sharpe Ratio	-0,42
3Y Beta	1,28	3Y Std Dev	10,48
3Y R-Squared	92,31	3Y Risk	Alto
3Y Info Ratio	-0,52	5Y Risk	Alto
3Y Tracking Error	2,77	10Y Risk	-

Basati su Morningstar Global Core Bond GR Hedged CHF (dove applicabile)

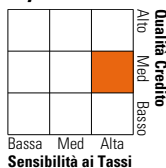
**Rendimenti**


Rend. Cumulati %	Fondo	Bmk	Cat	Rendimenti Trimestrali %	Q1	Q2	Q3	Q4
3-Mesi	0,64	0,99	0,78	2025	-3,23	-	-	-
6-Mesi	-1,72	-1,20	-1,22	2024	-5,73	-0,56	5,49	-0,94
1-Anno	4,60	5,08	4,98	2023	1,14	0,63	-1,81	11,02
3-Anni Ann.ti	-0,28	0,93	1,42	2022	-5,99	-7,39	-1,82	-2,77
5-Anni Ann.ti	-1,24	-0,98	-0,36	2021	-4,45	0,48	1,07	3,43
10-Anni Ann.ti	-	-	-					

Rendimenti aggiornati al 23/04/2025

**Portafoglio 31/03/2025**


Asset Allocation %	Netta
● Azioni	0,00
● Obbligazioni	97,32
● Liquidità	0,81
● Altro	1,87

**Fixed Income Style Box™**


	Fondo
Duration Effettiva	-
Maturità effettiva	7,99
Qualità Credito Media	BBB

Credit Quality %	Fond	Credit Quality %	Fond
AAA	12,42	BBB	48,79
AA	5,85	BB	6,57
A	25,43	B	0,00
		Below B	0,00
		Not Rated	0,94

**Titoli principali**

Nome	Settore	%
Italy (Republic Of) 4%	—	4,32
Spain (Kingdom of) 1%	—	3,71
United Kingdom of Great...	—	2,79
Italy (Republic Of) 4%	—	2,11
Canada (Government of) 3.5%	—	1,68
Italy (Republic Of) 4.05%	—	1,53
Canada (Government of) 3%	—	1,49
Germany (Federal Republic...	—	1,35
Australia (Commonwealth of)...	—	1,28
Romania (Republic Of) 5.625%	—	1,27
% Primi 10 Titoli sul Patrimonio		21,54
Numero Complessivo di Titoli Azionari		0
Numero Complessivo di Titoli Obbligazionari		222

**Fixed Income Sector Weightings %**

	Fondo
🏛️ Governativo	44,70
🏢 Societario	53,44
🏠 Cartolarizzazioni	1,11
🏛️ Enti Locali	0,00
🏠 Liquidità ed equivalenti	1,27
📄 Derivati	-0,53

**Coupon Range %**

	Fondo
0 coupon	2,29
Da 0 a 4 cedole	67,65
Da 4 a 6 cedole	29,26
Da 6 a 8 cedole	0,79
Da 8 a 10 cedole	0,00
Da 10 a 12 cedole	0,00
Oltre 12 cedole	0,00

**Scadenze %**

	Fondo
da 1 a 3	7,39
da 3 a 5	17,42
da 5 a 7	30,83
da 7 a 10	16,94
da 10 a 15	11,03
da 15 a 20	4,79
da 20 a 30	8,67
oltre 30	2,02

**Anagrafica**

Società di Gestione	Mirova	Patrimonio Classe (Mln)	8,95 CHF	Investimento Min. Ingresso	-
Telefono	-	(22/04/2025)		Investimento Min. Successivo	-
Web	www.mirova.com	Domicilio	LUSSEMBURGO	T.E.R.	0,70%
Data di Partenza	02/06/2017	Valuta del Fondo	CHF	Spese correnti	0,75%
Nome del Gestore	-	UCITS	Si	Commissione di incentivo	-
Data Inizio Gestione	01/12/2018	Inc/Acc	Acc		
NAV (23/04/2025)	CHF 828,76	ISIN	LU1525463607		
Patrimonio Netto (Mln)	1.403,91 EUR				

(31/03/2025)