

UBS (Lux) Strategy SICAV - Systematic Allocation Portfolio Dynamic (USD) (SGD)

Categoria Morningstar™
hedged) P-acc

Benchmark Morningstar

Not Categorized
Usato nel Report

Benchmark Dichiarato

Not Benchmarked

Morningstar Rating™

Senza rating

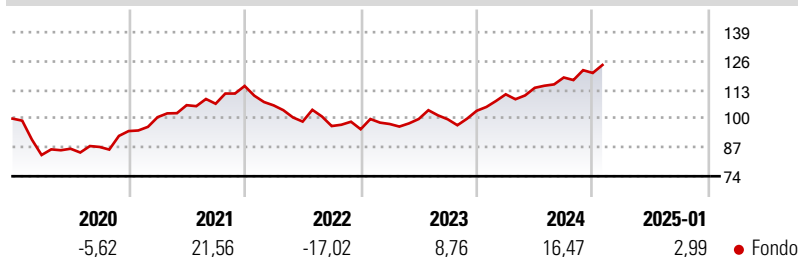
Obiettivo d'Investimento Dichiarato

This actively managed sub-fund uses a composite benchmark as a reference for risk management purposes comprising 3% Bloomberg Eurodollar Corporate AAA-BBB 1-5Y Index; 5% ICE BofA US High Yield Constrained Index; 2% J.P. Morgan Emerging Market Bond Index Global Diversified; 70% MSCI World (net div. reinvested) (hedged in USD); 10% MSCI Emerging Markets Index (net div. reinvested) (unhedged); 10% HFRX Global Hedge Fund Index. The sub-fund invests without any benchmark restrictions. The performance of the sub-fund is not benchmarked against an index. The aim of the investment policy is to combine interest income and capital growth in terms of the currency of account.

Misure di Rischio

3Y Alpha	-	3Y Sharpe Ratio	0,23
3Y Beta	-	3Y Std Dev	9,18
3Y R-Squared	-	3Y Risk	-
3Y Info Ratio	-	5Y Risk	-
3Y Tracking Error	-	10Y Risk	-

Rendimenti



Rend. Cumulati %

Periodo	Fondo
3-Mesi	5,06
6-Mesi	10,06
1-Anno	16,65
3-Anni Ann.ti	3,93
5-Anni Ann.ti	4,45
10-Anni Ann.ti	-

Rendimenti aggiornati al 03/02/2025

Rendimenti

Periodo	Q1	Q2	Q3	Q4
2025	-	-	-	-
2024	7,18	2,64	4,08	1,72
2023	2,49	2,31	-0,13	3,85
2022	-7,64	-6,89	-2,04	-1,50
2021	6,67	5,36	0,61	7,51

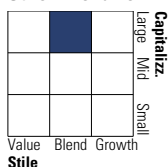
Portafoglio 30/11/2024



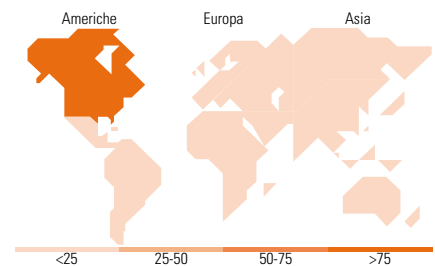
Asset Allocation %	Netta
Azioni	82,83
Obbligazioni	30,65
Liquidità	-16,61
Altro	3,12

Morningstar Style Box®

Stile Azionario



Reddito Fisso



Titoli principali

Nome	Settore	%
UBS FS MSCI USA SF USD A acc...	-	18,88
UBS Irl FS MSCI USA SF Index...	-	15,15
Focused High Grade Bd USD...	-	9,94
Focused Hi Grd L/T Bd USD...	-	9,93
Invesco MSCI USA ETF	-	5,65
Star Compass PLC 0%	-	3,72
UBS (Lux) EEF Gbl Bd \$ F-acc	-	2,41
Ubs/Cmci Excess Return Index...	-	2,31
United States Treasury Bills...	-	1,71
% Primi 10 Titoli sul Patrimonio		69,70
Numero Complessivo di Titoli Azionari		805
Numero Complessivo di Titoli Obbligazionari		9

Distribuzione Settoriale %

Settore	Fondo
Ciclico	31,03
Sensibile	48,41
Difensivo	20,56

Fixed Income Sector Weightings %

Settore	Fondo
Governativo	182,77
Societario	64,50
Cartolarizzazioni	3,38
Enti Locali	0,00
Liquidità ed equivalenti	-157,87
Derivati	7,22

Ripartizione Geografica %

Regione	Fondo
America	75,92
Stati Uniti	73,56
Canada	2,20
America Latina e Centrale	0,15
Europa	18,65
Regno Unito	2,28
Europa Occidentale - Euro	12,77
Europa Occidentale - Non Euro	3,38
Europa dell'Est	0,00
Africa	0,00
Medio Oriente	0,21
Asia	5,43
Giappone	3,49
Australasia	1,28
Asia - Paesi Sviluppati	0,58
Asia - Emergente	0,08

Anagrafica

Società di Gestione	UBS Asset Management (Europe) S.A.	Patrimonio Classe (Mln)	2,73 SGD	Investimento Min. Ingresso	-
Telefono	+352 4 36 16 11	Domicilio	LUSSEMBURGO	Investimento Min. Successivo	-
Web	www.credit-suisse.com	Valuta del Fondo	SGD	T.E.R.	1,94%
Data di Partenza	31/05/2017	UCITS	Si	Spese correnti	1,96%
Nome del Gestore	Sebastian Richner	Inc/Acc	Acc	Commissione di incentivo	0,00%
Data Inizio Gestione	31/05/2017	ISIN	LU1599188668		
NAV (03/02/2025)	SGD 132,24				

UBS (Lux) Strategy SICAV - Systematic Allocation Portfolio Dynamic (USD) (SGD

Patrimonio Netto (Mln)

270,27 USD

hedged) P-acc
