

# DWS Invest ESG Emerging Markets Top Dividend ND

## Categoria Morningstar™

Azionari Paesi Emergenti

## Benchmark Morningstar

Morningstar Emerging Markets Target

Market Exposure NR USD

Usato nel Report

## Benchmark Dichiarato

Not Benchmarked

## Morningstar Rating™

★★★

### Obiettivo d'Investimento Dichiarato

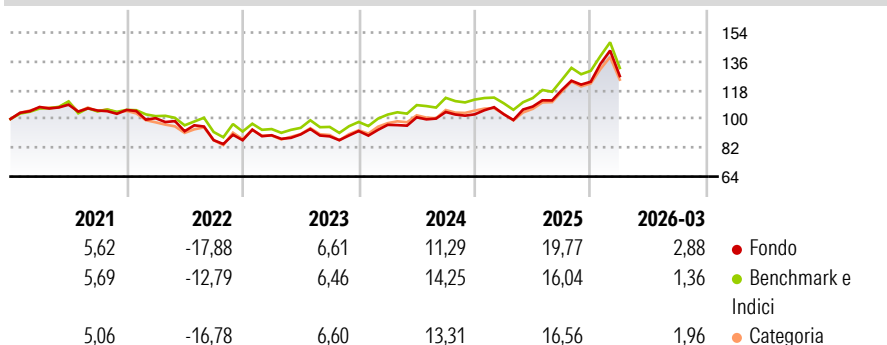
Obiettivo della politica di investimento di comparto è conseguire una rivalutazione superiore alla media del capitale in euro. Il comparto può acquistare azioni, titoli fruttiferi, obbligazioni convertibili, obbligazioni legate a warrant, warrant, certificati di godimento, certificati su indici e strumenti finanziari garantiti da titoli di emittenti consolidati con sede in un mercato emergente. Almeno il 70% (al netto della liquidità) del patrimonio del comparto deve essere investito in azioni di società con sede in un paese emergente o che esercitano la loro attività commerciale prevalentemente nei mercati emergenti o che, nella veste di società di holding, detengono principalmente partecipazioni in società con sede nei paesi emergenti,...

### Misure di Rischio

3Y Alpha	0,24	3Y Sharpe Ratio	0,70
3Y Beta	0,99	3Y Std Dev	13,49
3Y R-Squared	94,70	3Y Risk	Med
3Y Info Ratio	0,03	5Y Risk	Med
3Y Tracking Error	3,59	10Y Risk	-

Basati su Morningstar Emerging Markets Target Market Exposure NR USD (dove applicabile)

### Rendimenti



### Rend. Cumulati %

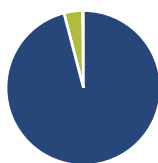
	Fondo	Bmk	Cat
3-Mesi	6,82	6,38	6,62
6-Mesi	15,89	12,35	13,62
1-Anno	44,52	40,23	41,55
3-Anni Ann.ti	17,92	17,52	16,91
5-Anni Ann.ti	6,15	6,79	5,58
10-Anni Ann.ti	-	-	-

Rendimenti aggiornati al 30/04/2026

### Rendimenti

	Q1	Q2	Q3	Q4
2026	2,88	-	-	-
2025	0,04	4,68	9,55	4,40
2024	4,17	4,88	3,30	-1,39
2023	3,57	0,59	-1,34	3,72
2022	-4,87	-8,09	-6,04	-0,05

### Portafoglio 31/03/2026



#### Asset Allocation %

- Azioni
- Obbligazioni
- Liquidità
- Altro

#### Netta

95,93  
0,00  
3,87  
0,20

#### Style Box Azionaria

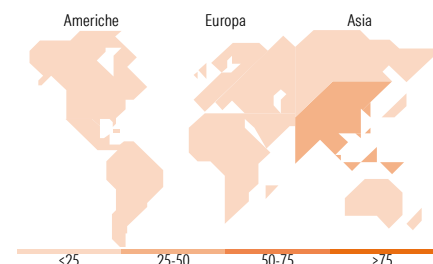


#### Mkt Cap %

Giant	82,69
Large	15,45
Medium	1,51
Small	0,34
Micro	0,00

#### Capitalizzazione media di mercato

Ave Mkt Cap EUR 83.904,59



### Titoli principali

Nome	Settore	%
Taiwan Semiconductor...		6,66
SK Hynix Inc		5,15
Samsung Electronics Co Ltd...		4,95
Tencent Holdings Ltd		3,70
Alibaba Group Holding Ltd...		3,66
Taiwan Semiconductor...		2,97
KB Financial Group Inc		2,94
DBS Group Holdings Ltd		2,88
MediaTek Inc		2,63
Advanced Info Service PCL...		2,21
% Primi 10 Titoli sul Patrimonio		37,74
Numero Complessivo di Titoli Azionari		70
Numero Complessivo di Titoli Obbligazionari		0

### Distribuzione Settoriale %

	Fondo
<b>Ciclico</b>	<b>43,91</b>
Materie Prime	0,41
Beni di Consumo Ciclici	9,27
Finanza	34,23
Immobiliare	-
<b>Sensibile</b>	<b>51,66</b>
Telecomunicazioni	15,43
Energia	-
Beni Industriali	5,94
Tecnologia	30,28
<b>Difensivo</b>	<b>4,43</b>
Beni Difensivi	1,97
Salute	-
Servizi di Pubblica Utilità	2,47

### Ripartizione Geografica %

	Fondo
<b>America</b>	<b>11,46</b>
Stati Uniti	0,00
Canada	0,00
America Latina e Centrale	11,46
<b>Europa</b>	<b>3,35</b>
Regno Unito	0,00
Europa Occidentale - Euro	0,00
Europa Occidentale - Non Euro	0,00
Europa dell'Est	0,00
Africa	3,35
Medio Oriente	0,00
<b>Asia</b>	<b>85,18</b>
Giappone	0,00
Australasia	0,00
Asia - Paesi Sviluppati	48,79
Asia - Emergente	36,39

### Anagrafica

Società di Gestione	DWS Investment S.A.	Patrimonio Classe (Mln)	0,51 EUR	Investimento Min. Ingresso	-
Telefono	+352 42101-1	(30/04/2026)		Investimento Min. Successivo	-
Web	www.dws.lu	Domicilio	LUSSEMBURGO	T.E.R.	-
Data di Partenza	28/04/2017	Valuta del Fondo	EUR	Spese correnti	2,35%
Nome del Gestore	Mi-Dya Kim	UCITS	Si	Commissione di incentivo	-
Data Inizio Gestione	01/11/2018	Inc/Acc	Inc		

# DWS Invest ESG Emerging Markets Top Dividend ND

---

NAV <sup>(30/04/2026)</sup>	EUR 119,61	ISIN	LU1054328791
Patrimonio Netto (Mln)	161,39 EUR		

(31/03/2026)