

PriveEdge American Century Emerging Markets Equity I USD Acc

Categoria Morningstar™

Azionari Paesi Emergenti

Benchmark Morningstar

Morningstar Emerging Markets Target

Market Exposure NR USD

Usato nel Report

Benchmark Dichiarato

MSCI EM NR USD

Morningstar Rating™

★★★

Obiettivo d'Investimento Dichiarato

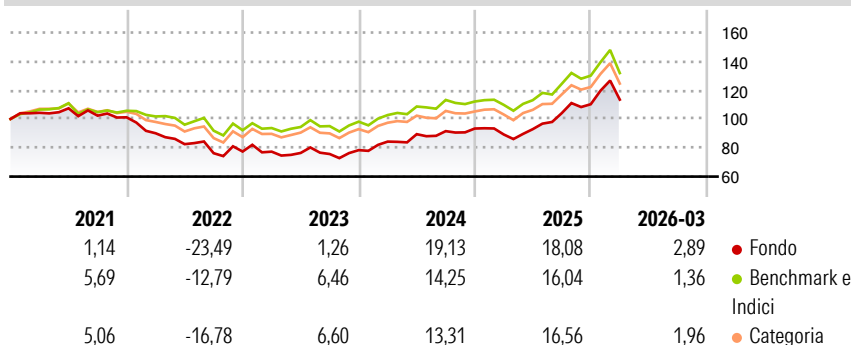
The Sub-Fund is actively managed in reference to a benchmark. The MSCI Emerging Market ND USD (the "Benchmark") is used to define the initial investment universe for individual security selection, for performance comparison as well as for internal risk monitoring purposes. The Sub-Fund's securities will generally be similar to those of the Benchmark but the security weightings are expected to differ materially. However, depending on the level of the Investment Manager's conviction, the Sub-Fund's holdings may at certain times be close to the Benchmark. The Investment Manager may also select securities not included in the Benchmark in order to take advantage of investment opportunities.

Misure di Rischio

3Y Alpha	1,46	3Y Sharpe Ratio	0,78
3Y Beta	1,00	3Y Std Dev	13,85
3Y R-Squared	95,07	3Y Risk	Med
3Y Info Ratio	0,46	5Y Risk	+Med
3Y Tracking Error	3,48	10Y Risk	-

Basati su Morningstar Emerging Markets Target Market Exposure NR USD (dove applicabile)

Rendimenti



Rend. Cumulati %

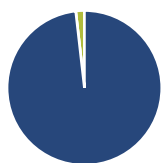
	Fondo	Bmk	Cat
3-Mesi	10,75	6,38	6,62
6-Mesi	19,78	12,35	13,62
1-Anno	56,16	40,23	41,55
3-Anni Ann.ti	21,43	17,52	16,91
5-Anni Ann.ti	4,97	6,79	5,58
10-Anni Ann.ti	-	-	-

Rendimenti aggiornati al 29/04/2026

Rendimenti

	Q1	Q2	Q3	Q4
2026	2,89	-	-	-
2025	-4,41	4,12	11,97	5,95
2024	7,58	6,10	2,36	1,97
2023	-0,10	-1,15	-0,98	3,56
2022	-10,93	-8,41	-7,61	1,52

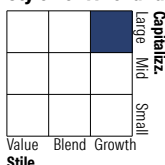
Portafoglio 31/01/2026



Asset Allocation %

● Azioni	98,20
● Obbligazioni	0,00
● Liquidità	1,80
● Altro	0,00

Style Box Azionaria

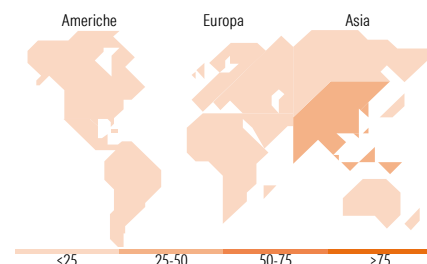


Mkt Cap %

Fondo	61,38
Giant	32,57
Large	4,83
Medium	1,22
Small	0,00
Micro	0,00

Capitalizzazione media di mercato

Fondo	92.000,0
Ave Mkt Cap USD	4



Titoli principali

Nome	Settore	%
Taiwan Semiconductor...	Microelettronica	9,61
Samsung Electronics Co Ltd	Informatica	7,30
Tencent Holdings Ltd	Informatica	6,09
SK Hynix Inc	Microelettronica	4,39
Alibaba Group Holding Ltd ADR	Informatica	3,71
Unimicron Technology Corp	Microelettronica	1,97
China Construction Bank Corp...	Banca	1,93
Delta Electronics Inc	Microelettronica	1,65
Reliance Industries Ltd	Industria	1,64
OTP Bank PLC	Banca	1,60
% Primi 10 Titoli sul Patrimonio		39,89
Numero Complessivo di Titoli Azionari		77
Numero Complessivo di Titoli Obbligazionari		0

Distribuzione Settoriale %

	Fondo
Ciclico	38,00
Materie Prime	3,32
Beni di Consumo Ciclici	9,09
Finanza	22,86
Immobiliare	2,73
Sensibile	57,93
Telecomunicazioni	12,15
Energia	2,41
Beni Industriali	6,72
Tecnologia	36,64
Difensivo	4,07
Beni Difensivi	1,24
Salute	2,23
Servizi di Pubblica Utilità	0,60

Ripartizione Geografica %

	Fondo
America	13,37
Stati Uniti	0,47
Canada	0,00
America Latina e Centrale	12,90
Europa	11,79
Regno Unito	0,00
Europa Occidentale - Euro	1,43
Europa Occidentale - Non Euro	0,00
Europa dell'Est	2,76
Africa	3,64
Medio Oriente	3,96
Asia	74,84
Giappone	0,00
Australasia	0,00
Asia - Paesi Sviluppati	40,71
Asia - Emergente	34,13

Anagrafica

Società di Gestione	American Century Investment Management Inc	Patrimonio Classe (Mln)	13,39 USD	Investimento Min. Ingresso	5.000.000 EUR
		(29/04/2026)		Investimento Min. Successivo	1 EUR
		Domicilio	LUSSEMBURGO	T.E.R.	-
Telefono	800-444-4015	Valuta del Fondo	USD	Spese correnti	1,21%
Web	www.americancentury.com/institutional	UCITS	Si	Commissione di incentivo	-
		Inc/Acc	Acc		

PrivilEdge American Century Emerging Markets Equity I USD Acc

Data di Partenza	19/06/2017	ISIN	LU1605734497
Nome del Gestore	-		
Data Inizio Gestione	01/01/1900		
NAV <small>(29/04/2026)</small>	USD 17,28		
Patrimonio Netto (Mln)	157,71 USD		
<small>(31/01/2026)</small>			