

PriveEdge American Century Emerging Markets Equity M CHF Hedged Acc

Categoria Morningstar™

Azionari Altri Settori

Benchmark Morningstar
Not Categorized
Usato nel Report
Benchmark Dichiarato

MSCI EM NR USD

Morningstar Rating™

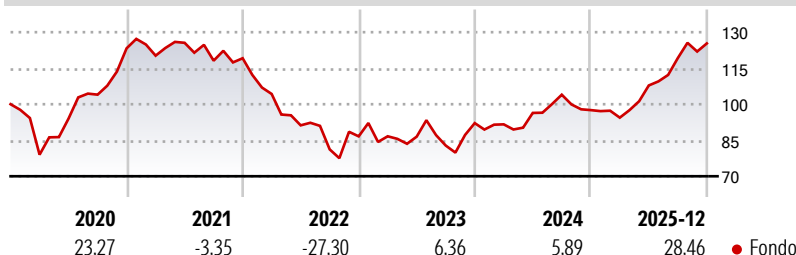
Senza rating

Obiettivo d'Investimento Dichiarato

The Sub-Fund is actively managed in reference to a benchmark. The MSCI Emerging Market ND USD (the "Benchmark") is used to define the initial investment universe for individual security selection, for performance comparison as well as for internal risk monitoring purposes. The Sub-Fund's securities will generally be similar to those of the Benchmark but the security weightings are expected to differ materially. However, depending on the level of the Investment Manager's conviction, the Sub-Fund's holdings may at certain times be close to the Benchmark. The Investment Manager may also select securities not included in the Benchmark in order to take advantage of investment opportunities.

Misure di Rischio

3Y Alpha	-	3Y Sharpe Ratio	0,70
3Y Beta	-	3Y Std Dev	14,83
3Y R-Squared	-	3Y Risk	-
3Y Info Ratio	-	5Y Risk	-
3Y Tracking Error	-	10Y Risk	-

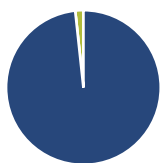
Rendimenti

Rend. Cumulati %

Rend. Cumulati %	Fondo
3-Mesi	10,69
6-Mesi	28,65
1-Anno	44,98
3-Anni Ann.ti	14,21
5-Anni Ann.ti	2,06
10-Anni Ann.ti	-

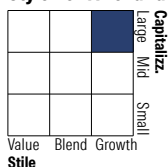
Rendimenti aggiornati al 29/01/2026

Rendimenti

Rendimenti	Q1	Q2	Q3	Q4
Trimestrali %				
2026	-	-	-	-
2025	-3,21	14,19	10,58	5,11
2024	-0,55	5,19	7,88	-6,18
2023	0,05	-0,17	-4,29	11,26
2022	-12,48	-12,54	-10,96	6,67

Portafoglio 30/09/2025

Asset Allocation %

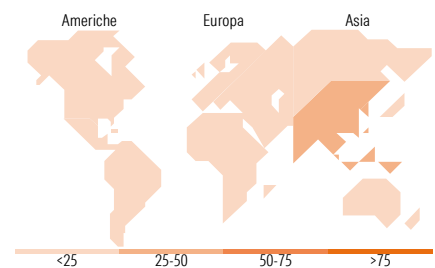
● Azioni	98,30
● Obbligazioni	0,00
● Liquidità	1,70
● Altro	0,00

Netta
Style Box Azionaria

Mkt Cap %

Mkt Cap %	Fondo
Giant	64,23
Large	27,55
Medium	7,46
Small	0,76
Micro	0,00

Capitalizzazione media di mercato

Capitalizzazione media di mercato	Fondo
Ave Mkt Cap USD	86.590,39


Titoli principali

Nome	Settore	%
Taiwan Semiconductor...	📱	9,87
Tencent Holdings Ltd	📱	8,24
Alibaba Group Holding Ltd ADR	📱	4,05
Samsung Electronics Co Ltd	📱	3,75
Xiaomi Corp Class B	📱	2,25
SK Hynix Inc	📱	2,07
ICICI Bank Ltd ADR	🏦	2,04
China Construction Bank Corp...	🏦	1,98
NetEase Inc Ordinary Shares	📱	1,98
HDFC Bank Ltd ADR	🏦	1,95
% Primi 10 Titoli sul Patrimonio		38,18
Numero Complessivo di Titoli Azionari		73
Numero Complessivo di Titoli Obbligazionari		0

Distribuzione Settoriale %

Distribuzione Settoriale %	Fondo
Ciclico	42,08
Materie Prime	2,17
Beni di Consumo Ciclici	13,43
Finanza	23,31
Immobiliare	3,18
Sensibile	54,04
Telecomunicazioni	13,46
Energia	2,26
Beni Industriali	8,98
Tecnologia	29,34
Difensivo	3,87
Beni Difensivi	0,49
Salute	2,69
Servizi di Pubblica Utilità	0,69

Ripartizione Geografica %

Ripartizione Geografica %	Fondo
America	12,45
Stati Uniti	0,74
Canada	0,00
America Latina e Centrale	11,71
Europa	10,73
Regno Unito	0,00
Europa Occidentale - Euro	1,54
Europa Occidentale - Non Euro	0,00
Europa dell'Est	2,00
Africa	3,42
Medio Oriente	3,77
Asia	76,82
Giappone	0,00
Australasia	0,00
Asia - Paesi Sviluppati	32,44
Asia - Emergente	44,38

Anagrafica

Società di Gestione	American Century Investment Management Inc	Patrimonio Classe (Mln)	0,96 CHF	Investimento Min. Ingresso	3.000 EUR
Telefono	800-444-4015	Domicilio	LUSSEMBURGO	Investimento Min. Successivo	-
Web	www.americancentury.com/institutional	Valuta del Fondo	CHF	T.E.R.	-
Data di Partenza	19/06/2017	UCITS	Si	Spese correnti	1,38%
		Inc/Acc	Acc	Commissione di incentivo	-
		ISIN	LU1605737169		

PriveEdge American Century Emerging Markets Equity M CHF Hedged Acc

Nome del Gestore	-
Data Inizio Gestione	01/01/1900
NAV ^(29/01/2026)	CHF 11,64
Patrimonio Netto (Mln)	122,75 USD
^(30/09/2025)	