

# Privilege American Century Emerging Markets Equity N EUR Hedged Acc

**Categoria Morningstar™**

Azionari Altri Settori

**Benchmark Morningstar**
Not Categorized  
Usato nel Report
**Benchmark Dichiarato**

MSCI EM NR USD

**Morningstar Rating™**

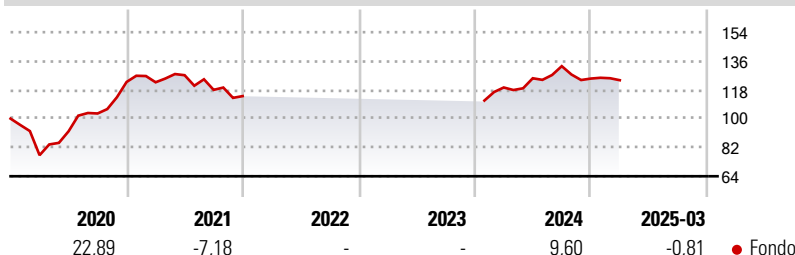
Senza rating

**Obiettivo d'Investimento Dichiarato**

The Sub-Fund is actively managed in reference to a benchmark. The MSCI Emerging Market ND USD (the "Benchmark") is used to define the initial investment universe for individual security selection, for performance comparison as well as for internal risk monitoring purposes. The Sub-Fund's securities will generally be similar to those of the Benchmark but the security weightings are expected to differ materially. However, depending on the level of the Investment Manager's conviction, the Sub-Fund's holdings may at certain times be close to the Benchmark. The Investment Manager may also select securities not included in the Benchmark in order to take advantage of investment opportunities.

**Misure di Rischio**

3Y Alpha	-	3Y Sharpe Ratio	-0,26
3Y Beta	-	3Y Std Dev	17,77
3Y R-Squared	-	3Y Risk	-
3Y Info Ratio	-	5Y Risk	-
3Y Tracking Error	-	10Y Risk	-

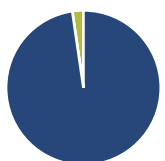
**Rendimenti**

**Rend. Cumulati %**

	Fondo
3-Mesi	-0,68
6-Mesi	-5,53
1-Anno	6,44
3-Anni Ann.ti	-1,16
5-Anni Ann.ti	1,69
10-Anni Ann.ti	-

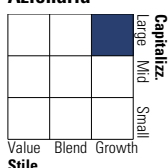
Rendimenti aggiornati al 23/04/2025

**Rendimenti**

	Q1	Q2	Q3	Q4
<b>Trimestrali %</b>				
2025	-0,81	-	-	-
2024	4,72	4,83	6,04	-5,85
2023	-	-	-	-
2022	-	-	-	-
2021	-0,15	3,59	-7,20	-3,31

**Portafoglio 31/12/2024**

**Asset Allocation %**

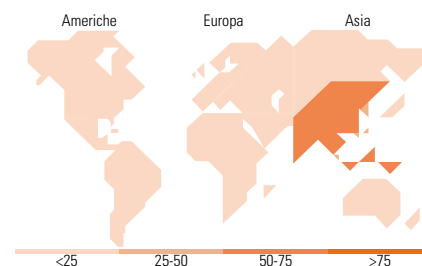
● Azioni	97,69
● Obbligazioni	0,00
● Liquidità	2,31
● Altro	0,00

**Style Box**
**Azionaria**

**Mkt Cap %**

Giant	63,73
Large	31,42
Medium	4,85
Small	0,00
Micro	0,00

**Capitalizzazione media di mercato**

Ave Mkt Cap USD	62.072,9
	7


**Titoli principali**

Nome	Settore	%
Taiwan Semiconductor...	📄	10,04
Tencent Holdings Ltd	📄	6,72
Samsung Electronics Co Ltd	📄	3,00
ICICI Bank Ltd ADR	🏦	2,64
Emaar Properties PJSC	🏠	2,50
Meituan Class B	🍽️	2,44
Trip.com Group Ltd	🏠	2,38
Ping An Insurance (Group)...	🏦	2,18
Capitec Bank Holdings Ltd	🏦	2,07
China Construction Bank Corp...	🏦	2,06
% Primi 10 Titoli sul Patrimonio		36,03
Numero Complessivo di Titoli Azionari		72
Numero Complessivo di Titoli Obbligazionari		0

**Distribuzione Settoriale %**

	Fondo
<b>Ciclico</b>	<b>40,89</b>
🏠 Materie Prime	0,45
🛒 Beni di Consumo Ciclici	14,57
🏦 Finanza	21,88
🏠 Immobiliare	3,99
<b>Sensibile</b>	<b>49,18</b>
📄 Telecomunicazioni	10,69
🔥 Energia	3,76
⚙️ Beni Industriali	9,86
📄 Tecnologia	24,87
<b>Difensivo</b>	<b>9,93</b>
🏠 Beni Difensivi	5,38
🏠 Salute	4,55
💡 Servizi di Pubblica Utilità	-

**Ripartizione Geografica %**

	Fondo
<b>America</b>	<b>9,23</b>
Stati Uniti	0,00
Canada	0,00
America Latina e Centrale	9,23
<b>Europa</b>	<b>12,73</b>
Regno Unito	0,00
Europa Occidentale - Euro	0,00
Europa Occidentale - Non Euro	0,00
Europa dell'Est	0,98
Africa	5,06
Medio Oriente	6,70
<b>Asia</b>	<b>78,04</b>
Giappone	0,00
Australasia	0,00
Asia - Paesi Sviluppati	26,28
Asia - Emergente	51,75

**Anagrafica**

Società di Gestione	American Century Investment Management Inc	Patrimonio Classe (Mln)	1,13 EUR	Investimento Min. Ingresso	1.000.000 EUR
		(23/04/2025)		Investimento Min. Successivo	-
Telefono	800-444-4015	Domicilio	LUSSEMBURGO	T.E.R.	1,15%
Web	www.americancentury.com/institutional	Valuta del Fondo	EUR	Spese correnti	1,27%
		UCITS	Si	Commissione di incentivo	-
		Inc/Acc	Acc		
Data di Partenza	19/06/2017	ISIN	LU1605736195		

# PriveEdge American Century Emerging Markets Equity N EUR Hedged Acc

---

Nome del Gestore	-
Data Inizio Gestione	01/01/1900
NAV (23/04/2025)	EUR 8,67
Patrimonio Netto (Mln)	163,77 USD
(31/12/2024)	