

# QQG Partners Emerging Markets Equity Fund Class A Euro Accumulating

## Categoria Morningstar™

Azionari Paesi Emergenti

## Benchmark Morningstar

Morningstar Emerging Markets Target

Market Exposure NR USD

Usato nel Report

## Benchmark Dichiarato

MSCI EM NR USD

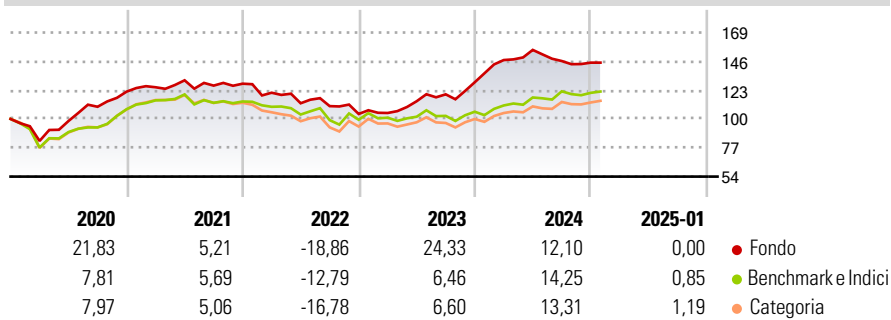
## Morningstar Rating™

★★★★★

### Obiettivo d'Investimento Dichiarato

The Fund's investment objective is to provide capital appreciation over the long-term. Under normal circumstances, the Fund will invest at least 80% of its net assets in equity and equity related securities of emerging market companies.

### Rendimenti



### Misure di Rischio

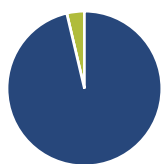
3Y Alpha	0,65	3Y Sharpe Ratio	0,22
3Y Beta	0,69	3Y Std Dev	11,99
3Y R-Squared	62,40	3Y Risk	Basso
3Y Info Ratio	0,18	5Y Risk	Basso
3Y Tracking Error	10,39	10Y Risk	-

Basati su Morningstar Emerging Markets Target Market Exposure NR USD (dove applicabile)

Rend. Cumulati %	Fondo	Bmk	Cat	Rendimenti Trimestrali %	Q1	Q2	Q3	Q4
3-Mesi	-1,13	1,27	1,48	2025	-	-	-	-
6-Mesi	0,79	10,92	11,95	2025	-	-	-	-
1-Anno	1,83	16,17	15,16	2024	13,72	5,50	-5,72	-0,89
3-Anni Ann.ti	4,56	3,27	1,91	2023	0,75	8,96	4,80	8,07
5-Anni Ann.ti	7,51	4,34	3,43	2022	-5,63	-6,97	-2,01	-5,68
10-Anni Ann.ti	-	-	-	2021	2,86	4,44	-3,26	1,24

Rendimenti aggiornati al 07/02/2025

### Portafoglio 31/12/2024



Asset Allocation %	Netta
Azioni	96,32
Obbligazioni	0,00
Liquidità	3,68
Altro	0,00

### Style Box

#### Azionaria

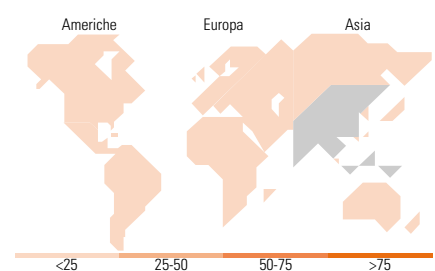
Style	Value	Blend	Growth
Capitalizz.	Large	Mid	Small

#### Capitalizzazione media di mercato

Mkt Cap %	Fondo
Giant	79,74
Large	18,97
Medium	1,29
Small	0,00
Micro	0,00

### Distribuzione Settoriale %

Distribuzione Settoriale %	Fondo
<b>Ciclico</b>	<b>32,65</b>
Materie Prime	3,09
Beni di Consumo Ciclici	2,49
Finanza	25,78
Immobiliare	1,29
<b>Sensibile</b>	<b>51,06</b>
Telecomunicazioni	8,24
Energia	17,63
Beni Industriali	8,35
Tecnologia	16,85
<b>Difensivo</b>	<b>16,29</b>
Beni Difensivi	5,06
Salute	2,72
Servizi di Pubblica Utilità	8,51



### Ripartizione Geografica %

Ripartizione Geografica %	Fondo
<b>America</b>	<b>24,96</b>
Stati Uniti	9,41
Canada	0,00
America Latina e Centrale	15,55
<b>Europa</b>	<b>13,17</b>
Regno Unito	1,00
Europa Occidentale - Euro	2,28
Europa Occidentale - Non Euro	0,00
Europa dell'Est	0,00
Africa	0,00
Medio Oriente	9,88
<b>Asia</b>	<b>61,88</b>
Giappone	0,00
Australasia	0,00
Asia - Paesi Sviluppati	12,40
Asia - Emergente	49,48

### Titoli principali

Nome	Settore	%
Taiwan Semiconductor...	🏭	9,56
Petroleo Brasileiro SA...	🔥	3,45
Adani Enterprises Ltd	🏭	3,01
ICICI Bank Ltd	🏦	3,00
Adani Ports & Special...	🚢	2,84
International Holdings Co PJSC	🏭	2,70
Sun Pharmaceuticals...	🏠	2,59
PT Bank Central Asia Tbk	🏦	2,55
Petroleo Brasileiro SA...	🔥	2,47
Adani Power Ltd	🏭	2,43
% Primi 10 Titoli sul Patrimonio		34,60
Numero Complessivo di Titoli Azionari		73
Numero Complessivo di Titoli Obbligazionari		0

### Anagrafica

Società di Gestione	Bridge Fund Management Limited	Patrimonio Classe (Mln)	77,24 EUR	Investimento Min. Ingresso	1.000 EUR
Telefono	-	(07/02/2025)		Investimento Min. Successivo	50 EUR
Web	-	Domicilio	IRLANDA	T.E.R.	1,64%
Data di Partenza	17/07/2017	Valuta del Fondo	EUR	Spese correnti	1,64%
Nome del Gestore	-	UCITS	Si	Commissione di incentivo	-
Data Inizio Gestione	01/09/2019	Inc/Acc	Acc		
NAV (07/02/2025)	EUR 16,69	ISIN	IE00BYW5Q247		
Patrimonio Netto (Mln)	2.525,03 USD				

(31/12/2024)