

QQG Partners Emerging Markets Equity Fund Class R US Dollar Accumulating

Categoria Morningstar™

Azionari Paesi Emergenti

Benchmark Morningstar

Morningstar Emerging Markets Target

Market Exposure NR USD

Usato nel Report

Benchmark Dichiarato

MSCI EM NR USD

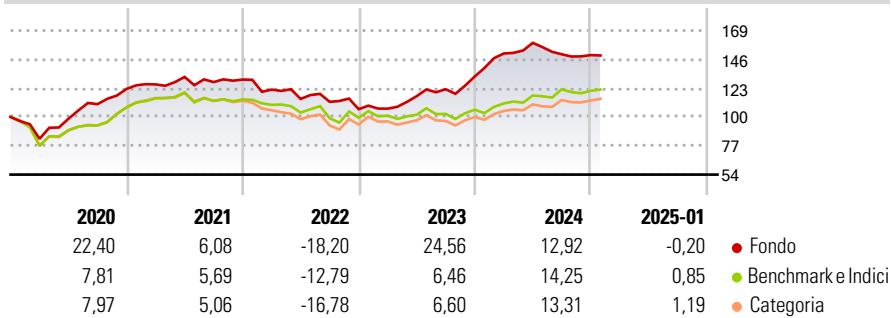
Morningstar Rating™

★★★★★

Obiettivo d'Investimento Dichiarato

The Fund's investment objective is to provide capital appreciation over the long-term. Under normal circumstances, the Fund will invest at least 80% of its net assets in equity and equity related securities of emerging market companies.

Rendimenti



Misure di Rischio

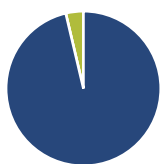
3Y Alpha	1,08	3Y Sharpe Ratio	0,26
3Y Beta	0,69	3Y Std Dev	12,11
3Y R-Squared	61,76	3Y Risk	Basso
3Y Info Ratio	0,22	5Y Risk	Basso
3Y Tracking Error	10,48	10Y Risk	-

Basati su Morningstar Emerging Markets Target Market Exposure NR USD (dove applicabile)

Rend. Cumulati %	Fondo	Bmk	Cat	Rendimenti Trimestrali %	Q1	Q2	Q3	Q4
3-Mesi	-1,08	1,27	1,48	2025	-	-	-	-
6-Mesi	1,02	10,92	11,95	2025	-	-	-	-
1-Anno	2,07	16,17	15,16	2024	13,90	5,63	-5,72	-0,44
3-Anni Ann.ti	5,15	3,27	1,91	2023	0,41	9,35	4,76	8,29
5-Anni Ann.ti	8,12	4,34	3,43	2022	-6,15	-6,13	-1,99	-5,27
10-Anni Ann.ti	-	-	-	2021	2,92	4,76	-3,13	1,57

Rendimenti aggiornati al 07/02/2025

Portafoglio 31/12/2024



Asset Allocation %	Netta
Azioni	96,32
Obbligazioni	0,00
Liquidità	3,68
Altro	0,00

Style Box

Azionaria

Capitalizz.	Value	Blend	Growth
Large			
Mid			
Small			

Value Blend Growth

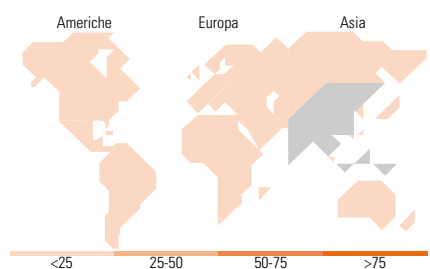
Style

Mkt Cap %

Fondo	Fondo
Giant	79,74
Large	18,97
Medium	1,29
Small	0,00
Micro	0,00

Capitalizzazione media di mercato

Fondo	Fondo
Ave Mkt Cap USD	93.313,96



Titoli principali

Nome	Settore	%
Taiwan Semiconductor...	🏭	9,56
Petroleo Brasileiro SA...	🔥	3,45
Adani Enterprises Ltd	🏭	3,01
ICICI Bank Ltd	🏦	3,00
Adani Ports & Special...	🚢	2,84
International Holdings Co PJSC	🏭	2,70
Sun Pharmaceuticals...	🏠	2,59
PT Bank Central Asia Tbk	🏦	2,55
Petroleo Brasileiro SA...	🔥	2,47
Adani Power Ltd	🏭	2,43
% Primi 10 Titoli sul Patrimonio		34,60
Numero Complessivo di Titoli Azionari		73
Numero Complessivo di Titoli Obbligazionari		0

Distribuzione Settoriale %

Fondo	Fondo
Ciclico	32,65
Materie Prime	3,09
Beni di Consumo Ciclici	2,49
Finanza	25,78
Immobiliare	1,29
Sensibile	51,06
Telecomunicazioni	8,24
Energia	17,63
Beni Industriali	8,35
Tecnologia	16,85
Difensivo	16,29
Beni Difensivi	5,06
Salute	2,72
Servizi di Pubblica Utilità	8,51

Ripartizione Geografica %

Fondo	Fondo
America	24,96
Stati Uniti	9,41
Canada	0,00
America Latina e Centrale	15,55
Europa	13,17
Regno Unito	1,00
Europa Occidentale - Euro	2,28
Europa Occidentale - Non Euro	0,00
Europa dell'Est	0,00
Africa	0,00
Medio Oriente	9,88
Asia	61,88
Giappone	0,00
Australasia	0,00
Asia - Paesi Sviluppati	12,40
Asia - Emergente	49,48

Anagrafica

Società di Gestione	Bridge Fund Management Limited	Patrimonio Classe (Mln)	48,31 USD	Investimento Min. Ingresso	1.000 USD
Telefono	-	(07/02/2025)		Investimento Min. Successivo	50 USD
Web	-	Domicilio	IRLANDA	T.E.R.	1,04%
Data di Partenza	23/08/2017	Valuta del Fondo	USD	Spese correnti	1,05%
Nome del Gestore	-	UCITS	Si	Commissione di incentivo	-
Data Inizio Gestione	01/09/2019	Inc/Acc	Acc		
NAV (07/02/2025)	USD 15,36	ISIN	IE00BYW5Q791		
Patrimonio Netto (Mln)	2.525,03 USD				

(31/12/2024)